

**BETA ENERJİ VE TEKNOLOJİ A.Ş.  
31 MART 2026 VE 2025 İLE 31 ARALIK 2025,  
2024 VE 2023 TARİHLERİ İTİBARIYLA  
HAZIRLANMIŞ FİNANSAL TABLOLAR VE  
ÖZEL BAĞIMSIZ DENETÇİ RAPORU**

**BETA ENERJİ VE TEKNOLOJİ A.Ş.  
31 MART 2026 VE 2025 İLE 31 ARALIK 2025, 2024 VE 2023 TARİHLERİ İTİBARIYLA HAZIRLANMIŞ  
FİNANSAL TABLOLAR VE ÖZEL BAĞIMSIZ DENETÇİ RAPORU**

**Beta Enerji ve Teknoloji A.Ş.  
Yönetim Kurulu Başkanlığı'na  
Adana**

**Eren Bağımsız Denetim A.Ş.**  
Maslak, Eski Büyükdere Cad.  
No.14 Kat:10  
34396 Sarıyer /İstanbul, Turkey

T + 90 212 373 00 00  
F + 90 212 291 77 97  
www.grantthornton.com.tr

**Finansal Tabloların Bağımsız Denetimi**

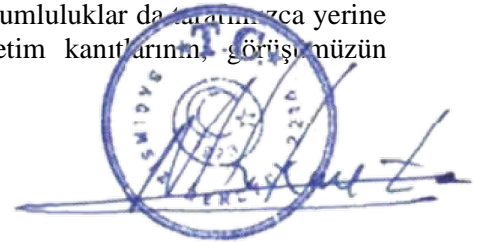
**Görüş**

Beta Enerji ve Teknoloji A.Ş.'nin (Şirket) 31 Mart 2026 ile 31 Aralık 2025, 2024 ve 2023 tarihli finansal durum tabloları, 31 Mart 2026 ve 2025 ile 31 Aralık 2025, 2024 ve 2023 tarihlerinde sona eren hesap dönemlerine ait; kar veya zarar ve kapsamlı gelir tabloları, özkaynaklar değişim tabloları, nakit akış tabloları ile önemli muhasebe politikalarının özeti de dahil olmak üzere finansal tablo dipnotlarından oluşan finansal tablolarını denetlemiştir.

Görüşümüze göre, ilişikteki finansal tablolar, Şirket'in 31 Mart 2026 ile 31 Aralık 2025, 2024 ve 2023 tarihleri itibarıyla finansal durumunu ve 31 Mart 2026 ve 2025 ile 31 Aralık 2025, 2024 ve 2023 tarihlerinde sona eren hesap dönemlerine ait finansal performansını ve nakit akışlarını Türkiye Finansal Raporlama Standartları'na ("TFRS") uygun olarak tüm önemli yönleriyle gerçeğe uygun bir biçimde sunmaktadır.

**Görüşün Dayanağı**

Yaptığımız bağımsız denetim, Sermaye Piyasası Kurulu düzenlemeleri çerçevesinde kabul edilen ve Kamu Gözetimi, Muhasebe ve Denetim Standartları Kurumu ("KGK") tarafından yayımlanan Türkiye Denetim Standartlarının bir parçası olan Bağımsız Denetim Standartlarına ("BDS") uygun olarak yürütülmüştür. Bu standartlar kapsamındaki sorumluluklarımız, raporumuzun "Bağımsız Denetçinin Finansal Tabloların Bağımsız Denetimine İlişkin Sorumlulukları" bölümünde ayrıntılı bir şekilde açıklanmıştır. KGK tarafından yayımlanan Bağımsız Denetçiler için Etik Kurallar ("Etik Kurallar") ile Sermaye Piyasası Kurulu mevzuatında ve ilgili diğer mevzuatta yer alan etik ilkelere uygun olarak Şirket 'den bağımsız olduğumuzu beyan ederiz. Etik Kurallar ve mevzuat kapsamındaki etiğe ilişkin diğer sorumluluklar da ayrıntıya yerine getirilmiştir. Bağımsız denetim sırasında elde ettiğimiz bağımsız denetim kanıtlarının, görüşümüzün oluşturulması için yeterli ve uygun bir dayanak oluşturduğuna inanıyoruz.



## Kilit Denetim Konuları

Kilit denetim konuları, mesleki muhakememize göre cari döneme ait finansal tabloların bağımsız denetiminde en çok önem arz eden konulardır. Kilit denetim konuları, bir bütün olarak finansal tabloların bağımsız denetimi çerçevesinde ve finansal tablolara ilişkin görüşümüzün oluşturulmasında ele alınmış olup, bu konular hakkında ayrı bir görüş bildirmiyoruz.


Tarafımızca; aşağıda açıklanan konular kilit denetim konuları olarak belirlenmiş ve raporumuzda bildirilmiştir:

Kilit denetim konuları	Kilit denetim çalışmalarının belirlenmesindeki hususlar
<b>TMS 29 “Yüksek Enflasyonlu Ekonomilerde Finansal Raporlama” Uygulaması</b>	
<p>Şirket’in 31.03.2026 tarihinde sona eren yıla ait finansal tablolarında TMS 29, “Yüksek Enflasyonlu Ekonomilerde Finansal Raporlama” (“TMS 29”) standardı uygulanmıştır.</p> <p>TMS 29, finansal tabloların raporlama dönemi sonundaki cari satın alım gücüne göre yeniden düzenlenmesini gerektirmektedir. Bu nedenle, 2026 yılı içerisindeki işlemler ve dönem sonundaki parasal olmayan bakiyeler, 31.03.2026 bilanço tarihindeki güncel fiyat endeksini yansıtabilecek şekilde yeniden düzenlenmiştir. TMS 29 uygulaması finansal tablolarda yaygın ve tutarsal olarak önemli etkiye sahiptir. Bu sebepler ile birlikte, TMS 29’un uygulanmasında kullanılan verilerin doğru ve tam olmaması riski ve harcanan ek denetim çabası göz önünde bulundurulduğunda, TMS 29’un uygulanması tarafımızca kilit denetim konusu olarak belirlenmiştir.</p> <p>TMS 29’un uygulanmasına yönelik açıklamalar dipnot 2.3’te yer almaktadır.</p>	<p>Denetimimiz sırasında, TMS 29 uygulanması ile ilgili aşağıdaki denetim prosedürleri uygulanmıştır:</p> <p>Yönetim tarafından tasarlanan ve uygulanan TMS 29 uygulamasına ilişkin sürecin ve kontrollerin anlaşılması ve değerlendirilmesi,</p> <p>Yönetim tarafından yapılan parasal ve parasal olmayan kalemler ayrımının TMS 29’a uygun bir şekilde yapıldığı kontrol edilmesi,</p> <p>Parasal olmayan kalemlerin detay listeleri temin edilerek, orijinal kayıt tarihlerinin ve tutarlarının örneklem yöntemiyle test edilmesi,</p> <p>Yönetimin kullandığı hesaplama yöntemlerinin değerlendirilmesi ve her dönemde tutarlı bir şekilde kullanılıp kullanılmadığının kontrol edilmesi,</p> <p>Hesaplamalarda kullanılan genel fiyat endeksi oranlarının, Türkiye İstatistik Kurumu tarafından yayınlanan Türkiye’deki Tüketici Fiyat Endeksi’nden elde edilen katsayılar ile kontrol edilmesi,</p> <p>Enflasyon etkileri ile yeniden düzenlenen parasal olmayan kalemlerin, gelir tablosunun ve nakit akış tablosunun matematiksel doğruluğunun test edilmesi,</p> <p>TMS 29’un uygulanmasının finansal tablolara ilişkin dipnotlarda yer alan açıklamalarının TFRS’lere göre yeterliliğinin değerlendirilmesi.</p> <p>TMS 29 uygulamasına ilişkin gerçekleştirilen çalışmalar neticesinde önemli bir bulgumuz olmamıştır.</p>



**Kilit Denetim Konuları (devamı)**

Kilit denetim konuları	Kilit denetim çalışmalarının belirlenmesindeki hususlar
<b>Hasılatın kaydedilmesi</b>	
<p>Hasılat kalemi, Şirket'in içinde bulunduğu sektörde en önemli finansal tablo kalemi olmasının yanı sıra, Şirket'in finansal performansının ölçülmesi açısından da en önemli kalemlerden biridir.</p> <p>Hasılat, kar elde etme amacı taşıyan her işletme için yapısal risk unsurudur.</p> <p>Şirket'in hasılatı, çeşitli güç ve kilovolt-amper (KVA)'da kuru ve yağlı tip transformatör satış gelirlerinden oluşmaktadır.</p> <p>Müşterilerle yapılan sipariş formları ayrı olarak muhasebeleştirilmekte olup, Şirket, yerine getirmeyi taahhüt ettiği edim yükümlülüklerini belirlemektedir. Şirket tanımlanan her bir edim yükümlülüğünü zamana yayılı olarak mı yoksa belirli bir anda mı yerine getireceğini sipariş safhasında belirlemektedir.</p> <p>Şirket, taahhüt edilen hizmeti müşterisine devrederek edim yükümlülüğünü yerine getirdiğinde hasılatı finansal tablolara almaktadır.</p> <p>Yukarıda belirtilen açıklamalara istinaden, satışların dönemselliği ilkesi gereği bu durumdaki ürünlerin hasılatının doğru döneme kaydedilip kaydedilmediği kilit denetim konusu olarak belirlenmiştir.</p> <p>Şirket'in hasılatının muhasebeleştirilmesine ilişkin açıklamalar dipnot 2.8 ve dipnot 21'de yer almaktadır.</p>	<p>Denetimimiz sırasında uyguladığımız denetim prosedürlerimiz aşağıdakileri içermektedir:</p> <p>Hasılatın finansal tablolara alınmasına yönelik oluşturulan iç kontrollerin tasarımı, uygulaması ve işleyişinin etkinliği değerlendirilip test edilmiştir.</p> <p>Örneklem ile seçilen satış işlemleri için alınan satış belgeleri aracılığıyla faturası kesilmiş ürünlere ilişkin risk ve getirinin müşterilere devrinin gerçekleşip gerçekleşmediğinin değerlendirilmesi ve bu suretle hasılatın ilgili olduğu doğru raporlama döneminde finansal tablolara alındığının test edilmiştir.</p> <p>Örneklem ile belirlenmiş olan müşteriler için doğrudan temin edilen dış teyitler ile ticari alacakların mevcudiyeti ve alacak bakiyelerinin doğruluğu kontrol edilmiştir.</p> <p>Olağandışı seviyelerde gerçekleşen veya süreklilik arz etmeyen işlemlerin varlığının tespit edilmesi amacıyla analitik incelemelerin yapılmıştır.</p> <p>Uyguladığımız denetim prosedürleri neticesinde, önemli bir bulgumuz olmamıştır.</p>



**Kilit Denetim Konuları (devamı)**

Kilit denetim konuları	Kilit denetim çalışmalarının belirlenmesindeki hususlar
<b>Stoklar</b>	
<p>Şirket'in 31.03.2026 tarihi itibarıyla finansal durum tablosunda yer alan 2.036.866.674 TL (31.12.2025: 1.651.131.543 TL, 31.12.2024: 1.338.823.251 TL, 31.12.2023: 1.308.125.341 TL) tutarındaki stoklar, toplam varlıkların önemli bir bölümünü oluşturmaktadır.</p> <p>Stokların büyük bir kısmını Şirket'in transformatör üretiminde kullandığı sac, tel ve folyo oluşturmaktadır.</p> <p>Stokların maliyetleri; direk işçilik giderleri gibi, üretimle doğrudan ilişkili maliyetleri kapsamaktadır. Bu maliyetler ayrıca ilk madde ve malzemenin mamule dönüştürülmesinde katılan sabit ve değişken genel üretim giderlerinden sistematik bir şekilde dağıtılan tutarları da içermektedir. Stoklarla ilgili uygulanan muhasebe politikalarının işlemlerin karmaşıklığı, varlığı, dönerselliği ve değerlemesi açısından risk barındırdığından denetimimiz için kilit denetim konusu olarak değerlendirilmektedir.</p> <p>Şirket'in stoklar ile ilgili muhasebe politikalarına ve tutarlarına ilişkin açıklamalar dipnot 2.8 ve dipnot 14'te yer almaktadır.</p>	<p>Denetimimiz sırasında, söz konusu stoklar ile ilgili aşağıdaki denetim prosedürleri uygulanmıştır;</p> <p>Stokların kayıt altına alınması ve değerlemesi sürecine ilişkin analitik değerlendirmeler ve detay testler yapılmıştır.</p> <p>Stokların fiziki varlığı yapılan fiziki sayımlarla doğrulanması ve sözleşme tarihi öncesi döneme ilişkin stokların geriye dönük olarak alternatif yöntemlerle (Stok hareket kartlarındaki giriş ve çıkışlara ilişkin alış ve satış faturalarının kontrolü ve irsaliyeler ile eşleştirilmek suretiyle geriye doğru envanterle ilişkilendirilmesi) doğrulanması yapılmıştır.</p> <p>Yılsonu stok sayımlarında uzun süredir hareket görmeyen veya zarar görmüş stokların olup olmadığının gözlemlenmesi yapılmıştır.</p> <p>Net gerçekleştirilebilir değer hesaplamasında kullanılan satış fiyatlarının örneklem yoluyla test edilmiştir.</p> <p>Stok değer düşüklüğü karşılığının gerekliliğinin değerlendirilmiştir.</p> <p>Uyguladığımız denetim prosedürleri neticesinde, önemli bir bulgumuz olmamıştır.</p>



**Kilit Denetim Konuları (devamı)**

Kilit denetim konuları	Kilit denetim çalışmalarının belirlenmesindeki hususlar
<b>Geliştirme maliyetleri</b>	
<p>Şirket'in 31.03.2026 tarihi itibarıyla aktifleştirmiş olduğu geliştirme maliyetlerinin toplamı net 349.154.919 TL (31.12.2025: 309.987.866 TL, 31.12.2024: 160.940.475 TL, 31.12.2023: 58.061.451 TL )'dir.</p> <p>Şirket, kendi bünyesinde yaratmış olduğu transformatör prototip maliyetlerini geliştirme maliyeti olarak aktifleştirmektedir.</p> <p>Aktifleştirilmiş geliştirme maliyetleri içerisinde yer alan tutarların mahiyetlerinin çeşitliliği ve ilgili maliyetlerin aktifleştirilmesi sürecinde uygulanan yönetim muhakemeleri dolayısıyla kilit denetim konusu olarak belirlenmiştir.</p> <p>Şirket'in geliştirme giderleri ile ilgili muhasebe politikalarına ve tutarlarına ilişkin açıklamalar dipnot 2.8 ve dipnot 13'te yer almaktadır.</p>	<p>Denetimimiz sırasında uyguladığımız denetim prosedürlerimiz aşağıdakileri içermektedir:</p> <p>Geliştirme safhasındaki projeler için en önemli yönetim değerlendirmelerinden birisi, ilgili projenin ilintili olduğu ürünlerin pazar performansının tahmini üzerinedir. Geliştirme safhasındaki projeler ile ilgili olarak denetim prosedürlerimiz, yönetim değerlendirmelerinin uygunluğunun değerlendirilmesinden, geliştirme çalışmalarının sonuçlarını incelemekten ve Şirket'in içsel yönetim ve onaylama süreçlerini dikkate almaktan oluşmaktadır. Ayrıca, Şirket'in Araştırma, Geliştirme ve Satış departmanlarında bulunan yöneticiler ile görüşmeler yapılmış olup, satışı aktif olarak başlayan ürünlerin satış performansları incelenmiştir ve ilgili projeler için aktifleşmiş olan maliyetlerin geri kazanılabilirliği değerlendirilmiştir.</p> <p>Uyguladığımız denetim prosedürleri neticesinde, önemli bir bulgumuz olmamıştır.</p>

**Yönetimin ve Üst Yönetimden Sorumlu Olanların Finansal Tablolara İlişkin Sorumlulukları**

Şirket; finansal tabloların TFRS'lere uygun olarak hazırlanmasından gerçeğe uygun bir biçimde sunumundan ve hata veya hile kaynaklı önemli yanlışlık içermeyecek şekilde hazırlanması için gerekli gördüğü iç kontrolden sorumludur.


Finansal tabloları hazırlarken yönetim; Şirket'in sürekliliğini devam ettirme kabiliyetinin değerlendirilmesinden, gerektiğinde süreklilikle ilgili hususları açıklamaktan ve Şirket'i tasfiye etme ya da ticari faaliyeti sona erdirmeye niyeti ya da mecburiyeti bulunmadığı sürece işletmenin sürekliliği esasını kullanmaktan sorumludur.

Üst yönetimden sorumlu olanlar, Şirket'in finansal raporlama sürecinin gözetiminden sorumludur.

**Bağımsız Denetçinin Finansal Tabloların Bağımsız Denetimine İlişkin Sorumlulukları**

Bir bağımsız denetimde, biz bağımsız denetçilerin sorumlulukları şunlardır:

Amacımız, bir bütün olarak finansal tabloların hata veya hile kaynaklı önemli yanlışlık içerip içermediğine ilişkin makul güvence elde etmek ve görüşümüzü içeren bir bağımsız denetçi raporu düzenlemektir. BDS'lere uygun olarak yürütülen bir bağımsız denetim sonucunda verilen makul güvence; yüksek bir güvence seviyesidir ancak, var olan önemli bir yanlışlığın her zaman tespit edileceğini garanti etmez. Yanlışlıklar hata veya hile kaynaklı olabilir. Yanlışlıkların, tek başına veya toplu olarak, finansal tablo kullanıcılarının bu tablolara istinaden alacakları ekonomik kararları etkilemesi makul ölçüde bekleniyorsa bu yanlışlıklar önemli olarak kabul edilir.




## Bağımsız Denetçinin Finansal Tabloların Bağımsız Denetimine İlişkin Sorumlulukları (devamı)

BDS'lere uygun olarak yürütülen bağımsız denetimin gereği olarak, bağımsız denetim boyunca mesleki muhakememizi kullanmakta ve mesleki şüpheciliğimizi sürdürmekteyiz. Tarafımızca ayrıca:

- Finansal tablolardaki hata veya hile kaynaklı “önemli yanlışlık” riskleri belirlenmekte ve değerlendirilmekte; bu risklere karşılık veren denetim prosedürleri tasarlanmakta ve uygulanmakta ve görüşümüze dayanak teşkil edecek yeterli ve uygun denetim kanıtı elde edilmektedir. (Hile; muvazaa, sahtekârlık, kasıtlı ihmal, gerçeğe aykırı beyan veya iç kontrol ihlali fiillerini içerebildiğinden, hile kaynaklı önemli bir yanlışlığı tespit edememe riski, hata kaynaklı önemli bir yanlışlığı tespit edememe riskinden yüksektir.)
- Şirket'in iç kontrolünün etkinliğine ilişkin bir görüş bildirmek amacıyla değil ama duruma uygun denetim prosedürlerini tasarlamak amacıyla denetimle ilgili iç kontrol değerlendirilmektedir.
- Yönetim tarafından kullanılan muhasebe politikalarının uygunluğu ile yapılan muhasebe tahminlerinin ve ilgili açıklamaların makul olup olmadığı değerlendirilmektedir.
- Elde edilen denetim kanıtlarına dayanarak, Şirket'in sürekliliğini devam ettirme kabiliyetine ilişkin ciddi şüphe oluşturabilecek olay veya şartlarla ilgili önemli bir belirsizliğin mevcut olup olmadığı hakkında ve yönetimin işletmenin sürekliliği esasını kullanmasının uygunluğu hakkında sonuca varılmaktadır. Önemli bir belirsizliğin mevcut olduğu sonucuna varmamız hâlinde, raporumuzda, finansal tablolardaki ilgili açıklamalara dikkat çekmemiz ya da bu açıklamaların yetersiz olması durumunda olumlu görüş dışında bir görüş vermemiz gerekmektedir. Vardığımız sonuçlar, bağımsız denetçi raporu tarihine kadar elde edilen denetim kanıtlarına dayanmaktadır. Bununla birlikte, gelecekteki olay veya şartlar Şirket'in sürekliliğini sona erdirebilir.
- Finansal tabloların, açıklamalar dahil olmak üzere, genel sunumu, yapısı ve içeriği ile bu finansal tabloların, temelini oluşturan işlem ve olayları gerçeğe uygun sunumu sağlayacak şekilde yansıtıp yansıtmadığı değerlendirilmektedir.
- Finansal tablolar hakkında görüş vermek amacıyla, Şirket içerisindeki işletmelere veya faaliyet bölümlerine ilişkin finansal bilgiler hakkında yeterli ve uygun denetim kanıtı elde edilmektedir. Şirket denetiminin yönlendirilmesinden, gözetiminden ve yürütülmesinden sorumluyuz. Verdiğimiz denetim görüşünden de tek başımıza sorumluyuz.

Diğer hususların yanı sıra, denetim sırasında tespit ettiğimiz önemli iç kontrol eksiklikleri dâhil olmak üzere, bağımsız denetimin planlanan kapsamı ve zamanlaması ile önemli denetim bulgularını üst yönetimden sorumlu olanlara bildirmekteyiz.

Bağımsızlığa ilişkin etik hükümlere uygunluk sağladığımızı üst yönetimden sorumlu olanlara bildirmiş bulunmaktayız. Ayrıca, bağımsızlık üzerinde etkisi olduğu düşünülebilecek tüm ilişkileri ve diğer hususları ve varsa, ilgili önlemleri üst yönetimden sorumlu olanlara iletmiş bulunmaktayız.



**Bağımsız Denetçinin Finansal Tabloların Bağımsız Denetimine İlişkin Sorumlulukları (devamı)**

Üst yönetimden sorumlu olanlara bildirilen konular arasından, cari döneme ait finansal tabloların bağımsız denetiminde en çok önem arz eden konuları yani kilit denetim konularını belirlemekteyiz. Mevzuatın konunun kamuya açıklanmasına izin vermediği durumlarda veya konuyu kamuya açıklamanın doğuracağı olumsuz sonuçların, kamuya açıklamanın doğuracağı kamu yararını aşacağına makul şekilde beklendiği oldukça istisnai durumlarda, ilgili hususun bağımsız denetçi raporumuzda bildirilmemesine karar verebiliriz.

Bu bağımsız denetimi yürütüp sonuçlandıran sorumlu denetçi Nazım Hikmet'tir.

Eren Bağımsız Denetim A.Ş.  
Member Firm of Grant Thornton International



Nazım HIKMET  
Sorumlu Denetçi

İstanbul, 12 Mayıs 2026

**BETA ENERJİ VE TEKNOLOJİ A.Ş.**

**31 MART 2026 VE 2025 İLE 31 ARALIK 2025, 2024 VE 2023 TARİHLİ FİNANSAL TABLOLARINA İLİŞKİN DİPNOTLAR**

**İÇİNDEKİLER**

**FİNANSAL DURUM TABLOLARI**

**KAR VE ZARAR TABLOSU VE DİĞER KAPSAMLI GELİR TABLOSU**

**ÖZKAYNAKLAR DEĞİŞİM TABLOSU**

**NAKİT AKIŞ TABLOLARI**

**FİNANSAL TABLOLARA İLİŞKİN DİPNOTLAR**

NOT 1	ŞİRKET'İN ORGANİZASYONU VE FAALİYET KONUSU .....
NOT 2	FİNANSAL TABLOLARIN SUNUMUNA İLİŞKİN ESASLAR .....
NOT 3	İŞLETME BİRLEŞMELERİ .....
NOT 4	BÖLÜMLERE GÖRE RAPORLAMA .....
NOT 5	İLİŞKİLİ TARAF AÇIKLAMALARI .....
NOT 6	NAKİT VE NAKİT BENZERLERİ .....
NOT 7	FİNANSAL YATIRIMLAR .....
NOT 8	FİNANSAL YÜKÜMLÜLÜKLER .....
NOT 9	TİCARİ ALACAKLAR VE BORÇLAR .....
NOT 10	DİĞER ALACAKLAR VE BORÇLAR .....
NOT 11	YATIRIM AMAÇLI GAYRİMENKULLER .....
NOT 12	MADDİ DURAN VARLIKLAR. ....
NOT 13	MADDİ OLMAYAN DURAN VARLIKLAR .....
NOT 14	STOKLAR .....
NOT 15	KARŞILIKLAR, KOŞULLU VARLIK VE YÜKÜMLÜLÜKLER .....
NOT 16	TAAHHÜTLER .....
NOT 17	ÇALIŞANLARA SAĞLANAN FAYDALAR .....
NOT 18	PEŞİN ÖDENMİŞ GİDERLER VE ERTELENMİŞ GELİRLER .....
NOT 19	DİĞER VARLIKLAR VE YÜKÜMLÜLÜKLER .....
NOT 20	SERMAYE, YEDEKLER VE DİĞER ÖZKAYNAK KALEMLERİ .....
NOT 21	HASILAT .....
NOT 22	SATIŞLARIN MALİYETİ .....
NOT 23	NİTELİKLERİNE GÖRE GİDERLER .....
NOT 24	ESAS FAALİYETLERDEN DİĞER GELİRLER VE GİDERLER .....
NOT 25	YATIRIM FAALİYETLERİNDEN GELİRLER VE GİDERLER .....
NOT 26	FİNANSMAN GELİRLERİ VE GİDERLERİ .....
NOT 27	GELİR VERGİLERİ (ERTELENMİŞ VARLIK VE YÜKÜMLÜLÜKLERİ DAHİL) .....
NOT 28	PAY BAŞINA KAZANÇ .....
NOT 29	FİNANSAL ARAÇLARDAN KAYNAKLANAN RİSKLERİN NİTELİĞİ VE DÜZEYİ .....
NOT 30	FİNANSAL ARAÇLAR (GERÇEĞE UYGUN DEĞER AÇIKLAMALARI VE FİNANSAL RİSKTEN KORUNMA MUHASEBESİ ÇERÇEVESİNDEKİ AÇIKLAMALAR) .....
NOT 31	PARASAL KAZANÇ / (KAYIP) .....
NOT 32	RAPORLAMA DÖNEMİNDEN SONRAKİ OLAYLAR .....

**BETA ENERJİ VE TEKNOLOJİ A.Ş.**  
**31.03.2026, 31.12.2025, 2024 VE 2023 TARİHLERİ İTİBARIYLA FİNANSAL DURUM TABLOLARI**  
(Tutarlar aksi belirtilmedikçe Türk Lirası'nın ("TL") 31.03.2026 tarihi itibarıyla satın alma gücü esasına göre ifade edilmiştir.)

VARLIKLAR	Dipnot Referansı	Bağımsız	Bağımsız	Bağımsız	Bağımsız
		Denetimden Geçmiş Cari Dönem	Denetimden Geçmiş Önceki Dönem	Denetimden Geçmiş Önceki Dönem	Denetimden Geçmiş Geçmiş Dönem
		31.03.2026	31.12.2025	31.12.2024	31.12.2023
<b>Dönen Varlıklar</b>					
Nakit ve Nakit Benzerleri	6	293.388.053	338.365.399	60.631.912	136.239.150
Finansal Yatırımlar	7	75.293.188	--	--	--
Ticari Alacaklar					
- İlişkili Olmayan Taraflardan Ticari Alacaklar	9	740.152.470	867.890.669	931.669.720	943.758.828
Diğer Alacaklar					
- İlişkili Taraflardan Diğer Alacaklar	5-10	274.613.736	259.908.626	530.608.333	367.549.566
- İlişkili Olmayan Taraflardan Diğer Alacaklar	10	40.263.424	21.851.944	18.646.653	14.594.073
Stoklar	14	2.036.866.674	1.651.131.543	1.338.823.251	1.308.125.341
Peşin Ödenmiş Giderler	18	1.352.175.015	1.325.269.225	457.387.170	325.375.349
Cari Dönem Vergisi ile İlgili Varlıklar		6.323.367	8.104.857	10.402.660	--
Diğer Dönen Varlıklar	19	104.050.153	119.312.195	167.938.230	25.642.724
<b>Toplam Dönen Varlıklar</b>		<b>4.923.126.080</b>	<b>4.591.834.458</b>	<b>3.516.107.929</b>	<b>3.121.285.031</b>
<b>Duran Varlıklar</b>					
Finansal Yatırımlar	7	5.099.371	5.611.460	1.718.893	1.067.603
Yatırım Amaçlı Gayrimenkuller	11	11.244.608	11.309.086	11.566.998	11.803.446
Maddi Duran Varlıklar	12	4.847.386.521	4.507.892.995	2.339.847.784	1.557.834.778
Maddi Olmayan Duran Varlıklar	13	482.521.308	450.405.187	228.462.625	163.674.567
Peşin Ödenmiş Giderler	18	341.036.359	251.616.468	271.283.522	304.132.148
Ertelenmiş Vergi Varlığı	27	557.021.942	548.467.740	510.085.137	357.603.383
<b>Toplam Duran Varlıklar</b>		<b>6.244.310.109</b>	<b>5.775.302.936</b>	<b>3.362.964.959</b>	<b>2.396.115.925</b>
<b>TOPLAM VARLIKLAR</b>		<b>11.167.436.189</b>	<b>10.367.137.394</b>	<b>6.879.072.888</b>	<b>5.517.400.956</b>

Ekli dipnotlar bu finansal tabloların ayrılmaz parçalarıdır.

**BETA ENERJİ VE TEKNOLOJİ A.Ş.**  
**31.03.2026, 31.12.2025, 2024 VE 2023 TARİHLERİ İTİBARIYLA FİNANSAL DURUM TABLOLARI**  
(Tutarlar aksi belirtilmedikçe Türk Lirası'nın ("TL") 31.03.2026 tarihi itibarıyla satın alma gücü esasına göre ifade edilmiştir.)

	Dipnot Referansı	Bağımsız	Bağımsız	Bağımsız	Bağımsız
		Denetimden Geçmiş Cari Dönem	Denetimden Geçmiş Cari Dönem	Denetimden Geçmiş Önceki Dönem	Denetimden Geçmiş Geçmiş Dönem
KAYNAKLAR		31.03.2026	31.12.2025	31.12.2024	31.12.2023
<b>Kısa Vadeli Yükümlülükler</b>					
Kısa Vadeli Borçlanmalar	8	1.276.653.376	1.379.073.332	1.277.722.394	696.690.482
Uzun Vadeli Borçlanmaların Kısa Vadeli Kısımları	8	1.047.429.957	767.817.771	481.818.437	199.002.840
Ticari Borçlar					
- İlişkili Taraflara Ticari Borçlar	5	--	227.853	902.379	24.828.298
- İlişkili Olmayan Taraflara Ticari Borçlar	9	1.486.081.594	1.697.093.131	929.202.633	763.543.409
Çalışanlara Sağlanan Faydalar Kapsamında Borçlar	17	84.781.391	56.101.603	60.306.929	35.345.166
Diğer Borçlar					
- İlişkili Taraflara Diğer Borçlar	5-10	54.813.697	112.653.452	--	--
Ertelenmiş Gelirler					
- İlişkili Taraflara Ertelenmiş Gelirler	5-10	437.422	408.721	--	1.304.139
- İlişkili Olmayan Taraflara Ertelenmiş Gelirler	18	593.606.269	539.211.693	514.210.740	395.043.280
Dönem Karı Vergi Yükümlülükleri	27	2.527.559	--	--	1.677.494
Kısa Vadeli Karşılıklar					
- Çalışanlara Sağlanan Faydalara İlişkin Kısa Vadeli Karşılıklar	17	20.715.451	18.564.968	12.626.217	7.085.003
- Diğer Kısa Vadeli Karşılıklar	15	24.236.507	3.014.863	--	35.151
Diğer Kısa Vadeli Yükümlülükler	19	11.578.760	24.504.233	53.121.517	25.137.324
<b>Toplam Kısa Vadeli Yükümlülükler</b>		<b>4.602.861.983</b>	<b>4.598.671.620</b>	<b>3.329.911.246</b>	<b>2.149.692.586</b>
<b>Uzun Vadeli Yükümlülükler</b>					
Uzun Vadeli Borçlanmalar	8	2.478.389.590	1.806.217.832	668.816.188	562.180.695
Ertelenmiş Gelirler	18	20.521	--	1.166.965	4.573.163
Uzun Vadeli Karşılıklar					
- Çalışanlara Sağlanan Faydalara İlişkin Uzun Vadeli Karşılıklar	17	53.958.127	49.391.052	32.491.725	39.997.699
Ertelenmiş Vergi Yükümlülüğü	27	623.211.798	546.274.749	481.004.208	430.432.778
<b>Toplam Uzun Vadeli Yükümlülükler</b>		<b>3.155.580.036</b>	<b>2.401.883.633</b>	<b>1.183.479.086</b>	<b>1.037.184.335</b>
<b>Özkaynaklar</b>					
Ödenmiş Sermaye	20	350.000.000	350.000.000	350.000.000	250.000.000
Sermaye Düzeltme Farkları	20	940.386.712	940.386.712	940.386.712	865.222.949
Kar veya Zararda Yeniden Sınıflandırılmayacak Birikmiş Diğer Kapsamlı Gelirler veya Giderler					
- Tanımlanmış Fayda Planlarında Yeniden Ölçüm Kayıpları (-)	20	(28.455.589)	(28.322.787)	(20.619.103)	(13.057.276)
Kardan Ayrılan Kısıtlanmış Yedekler	20	50.803.230	50.803.230	45.996.810	44.868.696
Geçmiş Yıllar Karları / (Zararları)	20	2.053.714.986	1.045.111.717	1.007.197.789	(179.346.856)
Dönem Net Karı		42.544.831	1.008.603.269	42.720.348	1.362.836.522
<b>Toplam Özkaynaklar</b>		<b>3.408.994.170</b>	<b>3.366.582.141</b>	<b>2.365.682.556</b>	<b>2.330.524.035</b>
<b>TOPLAM KAYNAKLAR</b>		<b>11.167.436.189</b>	<b>10.367.137.394</b>	<b>6.879.072.888</b>	<b>5.517.400.956</b>

Ekli dipnotlar bu finansal tabloların ayrılmaz parçalarıdır.

BETA ENERJİ VE TEKNOLOJİ A.Ş.  
31.03.2026 VE 2025 İLE 31.12.2025, 2024 VE 2023 TARİHLİ BAĞIMSIZ DENETİMDEN GEÇMİŞ  
KAR VEYA ZARAR VEDİĞER KAPSAMLI GELİR TABLOSU  
(Tutarlar aksi belirtilmedikçe Türk Lirası'nın ("TL") 31.03.2026 tarihi itibarıyla satın alma gücü esasına göre ifade edilmiştir.)

	Dipnot Referansı	Bağımsız Denetimden Geçmiş Cari Dönem 01.01.-31.03.2026	Bağımsız Denetimden Geçmiş Önceki Dönem 01.01.-31.03.2025	Bağımsız Denetimden Geçmiş Önceki Dönem 01.01.-31.12.2025	Bağımsız Denetimden Geçmiş Önceki Dönem 01.01.-31.12.2024	Bağımsız Denetimden Geçmiş Önceki Dönem 01.01.-31.12.2023
<b>KAR VEYA ZARAR KISMI</b>						
Hasılat	21	704.024.223	1.041.323.842	4.691.069.376	4.303.209.791	5.241.189.118
Satışların Maliyeti (-)	22	(545.941.814)	(727.733.772)	(3.188.117.293)	(2.853.327.888)	(3.235.953.333)
<b>BRÜT KAR</b>		<b>158.082.409</b>	<b>313.590.070</b>	<b>1.502.952.083</b>	<b>1.449.881.903</b>	<b>2.005.235.785</b>
Genel Yönetim Giderleri (-)	23	(59.924.090)	(72.416.262)	(262.681.187)	(205.714.687)	(127.059.068)
Pazarlama, Satış ve Dağıtım Giderleri (-)	23	(36.674.887)	(39.665.911)	(212.480.544)	(210.000.682)	(109.064.179)
Araştırma ve Geliştirme Giderleri (-)	23	(48.083.617)	(24.157.761)	(124.559.369)	(75.601.997)	(59.606.860)
Esas Faaliyetlerden Diğer Gelirler	24	41.045.938	74.868.088	118.094.835	813.262.060	596.829.972
Esas Faaliyetlerden Diğer Giderler (-)	24	(33.092.906)	(110.443.781)	(99.786.357)	(844.252.537)	(969.660.747)
<b>ESAS FAALİYET KARI</b>		<b>21.352.847</b>	<b>141.774.443</b>	<b>921.539.461</b>	<b>927.574.060</b>	<b>1.336.674.903</b>
Yatırım Faaliyetlerinden Gelirler	25	80.998.151	--	--	29.045	12.730.758
Yatırım Faaliyetlerinden Giderler (-)	25	--	--	(1.012.526)	(1.461.808)	--
<b>FİNANSMAN GİDERLERİ ÖNCESİ FAALİYET KARI</b>		<b>102.350.998</b>	<b>141.774.443</b>	<b>920.526.935</b>	<b>926.141.297</b>	<b>1.349.405.661</b>
Finansman Giderleri (-)	26	(106.180.672)	(65.216.102)	(262.678.322)	(642.931.119)	(302.447.146)
Finansman Gelirleri	26	33.878.918	21.923.827	68.063.375	166.026.773	74.970.409
Net Parasal Pozisyon Kazançları / (Kayıpları)	31	83.415.987	109.671.607	323.245.475	(486.372.983)	282.497.433
<b>SÜRDÜRÜLEN FAALİYETLER VERGİ ÖNCESİ KARI</b>		<b>113.465.231</b>	<b>208.153.775</b>	<b>1.049.157.463</b>	<b>(37.136.032)</b>	<b>1.404.426.357</b>
Sürdürülen Faaliyetler Vergi Gideri/Geliri						
- Dönem Vergi Gideri/Geliri	27	(2.527.559)	(6.116.176)	(11.098.362)	(19.533.334)	(42.621.308)
- Erteleilmiş Vergi Gideri/Geliri	27	(68.392.841)	(69.452.666)	(29.435.832)	99.389.714	1.031.473
<b>DÖNEM KARI</b>		<b>42.544.831</b>	<b>132.584.934</b>	<b>1.008.603.269</b>	<b>42.720.348</b>	<b>1.362.836.522</b>
<b>Pay Başına Kazanç</b>						
- Sürdürülen Faaliyetlerden Sulandırılmış Pay Başına Kazanç	29	0,122	0,379	2,619	0,111	5,710
- Durdurulan Faaliyetlerden Pay Başına Kazanç						
<b>Sulandırılmış Pay Başına Kazanç / (Kayıp)</b>						
- Sürdürülen Faaliyetlerden Sulandırılmış Pay Başına Kazanç / (Kayıp)	25					
- Durdurulan Faaliyetlerden Sulandırılmış Pay Başına Kazanç						
<b>DİĞER KAPSAMLI GELİR / (GİDER)</b>						
<b>Kar veya zararda yeniden sınıflandırılmayacaklar</b>						
Tanımlanmış Fayda Planları Yeniden Ölçüm Kayıpları (-)		(177.069)	(30.356)	(10.271.578)	(10.082.439)	(8.159.756)
- Erteleilmiş Vergi Geliri		44.267	7.588	2.567.894	2.520.611	2.039.937
<b>DİĞER KAPSAMLI GİDER (-)</b>		<b>(132.802)</b>	<b>(22.768)</b>	<b>(7.703.684)</b>	<b>(7.561.828)</b>	<b>(6.119.819)</b>
<b>TOPLAM KAPSAMLI GELİR</b>		<b>42.412.029</b>	<b>132.562.166</b>	<b>1.000.899.585</b>	<b>35.158.520</b>	<b>1.356.716.703</b>

Ekli dipnotlar bu finansal tabloların ayrılmaz parçalarıdır.

BETA ENERJİ VE TEKNOLOJİ A.Ş.  
31.03.2026 VE 2025 İLE 31.12.2025, 2024 VE 2023 TARİHLİ BAĞIMSIZ DENETİMDEN GEÇMİŞ  
ÖZKAYNAKLAR DEĞİŞİM TABLOSU  
(Tutarlar aksi belirtilmedikçe Türk Lirası'nın ("TL") 31.03.2026 tarihi itibarıyla satın alma gücü esasına göre ifade edilmiştir.)

	Kar veya Zararda Yeniden Sınıflandırmayacak Birikmiş Diğer Kapsamlı Gelirler ve Giderler			Birikmiş Karlar / (Zararlar)		Dönem Net Karı / (Zararı)	Özkaynaklar
	Ödenmiş Sermaye	Sermaye Düzeltme Farkları	Tanımlanmış Fayda Planları Yeni Ölçüm Kazançları / (Kayıpları)	Kardan Ayrılan Kısıtlanmış Yedekler	Geçmiş Yıllar Karları / (Zararları)		
<b>01.01.2024 tarihi itibarıyla bakiyeler</b>	<b>250.000.000</b>	<b>865.222.949</b>	<b>(13.057.276)</b>	<b>44.868.696</b>	<b>(179.346.856)</b>	<b>1.362.836.522</b>	<b>2.330.524.035</b>
Transferler	--	--	--	1.128.114	1.361.708.408	(1.362.836.522)	--
Sermaye artırımı	100.000.000	75.163.763	--	--	(175.163.763)	--	--
Toplam kapsamlı gelir / (gider)	--	--	(7.561.827)	--	--	42.720.348	35.158.521
<b>31.12.2024 tarihi itibarıyla bakiyeler</b>	<b>350.000.000</b>	<b>940.386.712</b>	<b>(20.619.103)</b>	<b>45.996.810</b>	<b>1.007.197.789</b>	<b>42.720.348</b>	<b>2.365.682.556</b>
<b>01.01.2025 tarihi itibarıyla bakiyeler</b>	<b>350.000.000</b>	<b>940.386.712</b>	<b>(20.619.103)</b>	<b>45.996.810</b>	<b>1.007.197.789</b>	<b>42.720.348</b>	<b>2.365.682.556</b>
Transferler	--	--	--	4.806.420	37.913.928	(42.720.348)	--
Toplam kapsamlı gelir / (gider)	--	--	(7.703.684)	--	--	1.008.603.269	1.000.899.585
<b>31.12.2025 tarihi itibarıyla bakiyeler</b>	<b>350.000.000</b>	<b>940.386.712</b>	<b>(28.322.787)</b>	<b>50.803.230</b>	<b>1.045.111.717</b>	<b>1.008.603.269</b>	<b>3.366.582.141</b>
<b>01.01.2025 tarihi itibarıyla bakiyeler</b>	<b>350.000.000</b>	<b>940.386.712</b>	<b>(20.619.103)</b>	<b>45.996.810</b>	<b>1.007.197.789</b>	<b>42.720.348</b>	<b>2.365.682.556</b>
Transferler	--	--	--	--	42.720.348	(42.720.348)	--
Toplam kapsamlı gelir / (gider)	--	--	(22.768)	--	--	132.584.934	132.562.166
<b>31.03.2025 tarihi itibarıyla bakiyeler</b>	<b>350.000.000</b>	<b>940.386.712</b>	<b>(20.641.871)</b>	<b>45.996.810</b>	<b>1.049.918.137</b>	<b>132.584.934</b>	<b>2.498.244.722</b>
<b>01.01.2026 tarihi itibarıyla bakiyeler</b>	<b>350.000.000</b>	<b>940.386.712</b>	<b>(28.322.787)</b>	<b>50.803.230</b>	<b>1.045.111.717</b>	<b>1.008.603.269</b>	<b>3.366.582.141</b>
Transferler	--	--	--	--	1.008.603.269	(1.008.603.269)	--
Toplam kapsamlı gelir / (gider)	--	--	(132.802)	--	--	42.544.831	42.412.029
<b>31.03.2026 tarihi itibarıyla bakiyeler</b>	<b>350.000.000</b>	<b>940.386.712</b>	<b>(28.455.589)</b>	<b>50.803.230</b>	<b>2.053.714.986</b>	<b>42.544.831</b>	<b>3.408.994.170</b>

Ekli dipnotlar bu finansal tabloların ayrılmaz parçalarıdır.

BETA ENERJİ VE TEKNOLOJİ A.Ş.  
31.03.2026 VE 2025 İLE 31.12.2025, 2024 VE 2023 TARİHLİ BAĞIMSIZ DENETİMDEN GEÇMİŞ  
NAKİT AKIŞ TABLOLARI  
(Tutarlar aksi belirtilmedikçe Türk Lirası'nın ("TL") 31.03.2026 tarihi itibarıyla satın alma gücü esasına göre ifade edilmiştir.)

	Bağımsız Denetimden Geçmiş	Bağımsız Denetimden Geçmiş	Bağımsız Denetimden Geçmiş	Bağımsız Denetimden Geçmiş	Bağımsız Denetimden Geçmiş
	Cari Dönem	Önceki Dönem	Önceki Dönem	Önceki Dönem	Geçmiş Dönem
	01.01.- 31.03.2026	01.01.- 31.03.2025	01.01.- 31.12.2025	01.01.- 31.12.2024	01.01.- 31.12.2023
<b>A. İŞLETME FAALİYETLERİNDEN NAKİT AKIŞLARI</b>	<b>(423.645.600)</b>	<b>234.740.498</b>	<b>1.332.362.337</b>	<b>172.654</b>	<b>781.528.977</b>
Dönem Karı	42.544.831	132.584.934	1.008.603.269	42.720.348	1.362.836.522
<b>Dönem Net Karı/Zararı Mutabakatı İle İlgili Düzeltmeler</b>	<b>82.221.597</b>	<b>146.736.674</b>	<b>187.654.662</b>	<b>94.204.400</b>	<b>325.306.771</b>
Amortisman ve İfa Payı Giderleri	152.265.064	37.065.315	167.555.833	138.039.143	120.348.909
Karşılıklar					
- Kıdem Tazminatı Karşılığı İle İlgili Düzeltmeler	9.034.414	9.154.093	14.760.312	--	20.475.284
- Şüpheli Alacak Karşılığı İle İlgili Düzeltmeler	--	--	230.993	4.963.300	52.922.423
- Rekabet Kurulu gider karşılığı	24.236.507	--	--	--	--
- İzin Karşılığı İle İlgili Düzeltmeler	3.844.680	19.279.819	8.918.706	12.626.217	7.085.003
Vergi gideri / geliri ile ilgili düzeltmeler	70.920.400	75.568.841	40.554.194	(79.856.380)	41.589.835
Parasal kazanç / (kayıp)	(178.079.468)	5.668.606	(44.365.376)	18.432.120	82.885.317
<b>İşletme Sermayesinde Gerçekleşen Değişimler</b>	<b>(550.193.518)</b>	<b>(44.581.110)</b>	<b>144.904.964</b>	<b>(99.685.743)</b>	<b>(864.853.850)</b>
Stoklardaki Artış/Azalış	(385.735.131)	(20.949.345)	(312.308.292)	(30.697.910)	(311.535.642)
Ticari Alacaklardaki Artış/Azalış	127.738.199	(89.625.413)	63.548.058	39.475.660	(193.808.657)
İlişkili Taraflardan Alacaklardaki Artış	(14.705.110)	8.909.358	270.699.707	(163.058.768)	(147.961.787)
Faaliyetlerle İlgili Diğer Alacaklardaki Artış/Azalış	(18.411.480)	1.580.083	(3.205.292)	(2.846.006)	1.635.541
Ticari Borçlardaki Artış/Azalış	(211.011.537)	307.235.988	767.890.498	165.659.224	121.427.116
İlişkili Taraflara Borçlardaki Azalış	(58.038.907)	5.620.948	112.387.647	(25.230.057)	(27.756.775)
Diğer Cari/Dönem Varlıklarındaki Artış	15.262.042	(37.736.278)	48.626.036	(142.295.505)	74.924.625
Ertelenmiş Gelirlerdeki Artış/Azalış İle İlgili Düzeltmeler	54.415.097	(246.886.333)	23.833.988	115.761.263	(76.918.467)
Çalışanlara Sağlanan Faydalar Kapsamında Borçlardaki Artış/Azalış	35.397.346	(2.569.867)	18.632.753	14.760.508	10.461.132
İşletme Sermayesinde Gerçekleşen Diğer Artış/Azalış	(95.104.037)	29.839.749	(845.200.139)	(71.214.152)	(315.320.936)
<b>Faaliyetlerden Elde Edilen Nakit Akışları</b>	<b>(425.427.090)</b>	<b>234.740.498</b>	<b>1.341.162.895</b>	<b>37.239.005</b>	<b>823.289.443</b>
Vergi Ödemeleri/İadeleri	1.781.490	--	(8.800.558)	(31.613.489)	(40.943.813)
Diğer Nakit Girişleri / (Çıkışları)	--	--	--	(5.452.862)	(816.653)
<b>'B. YATIRIM FAALİYETLERİNDEN KAYNAKLANAN NAKİT AKIŞLARI</b>	<b>(439.817.268)</b>	<b>(427.140.744)</b>	<b>(2.565.070.828)</b>	<b>(985.255.049)</b>	<b>(928.494.797)</b>
Finansal Kaynakların Alımından Kaynaklanan Nakit Çıkışları (-)	512.089	157.154	(3.892.567)	--	--
Maddi ve Maddi Olmayan Duran Varlıkların Satışından Kaynaklanan Nakit Girişleri	6.717.219	--	1.023.840	1.534.230	11.225.948
Maddi ve Maddi Olmayan Duran Varlıkların Alımından Kaynaklanan Nakit Çıkışları (-)	(447.558.665)	(427.297.898)	(2.558.309.534)	(986.137.989)	(940.854.683)
Diğer Nakit Girişleri / (Çıkışları)	512.089	--	(3.892.567)	(651.290)	1.133.938
<b>C. FİNANSMAN FAALİYETLERİNDEN NAKİT AKIŞLARI</b>	<b>849.363.988</b>	<b>181.211.076</b>	<b>1.524.751.915</b>	<b>970.483.003</b>	<b>223.791.146</b>
Borç Ödemelerine İlişkin Nakit Girişleri	849.363.988	181.211.076	1.524.751.915	970.483.003	223.791.146
<b>YABANCI PARA ÇEVİRİM FARKLARININ ETKİSİNDEN ÖNCE NAKİT VE NAKİT BENZERLERİNDEKİ NET ARTIŞ/AZALIŞ</b>	<b>(14.098.880)</b>	<b>(11.189.170)</b>	<b>292.043.424</b>	<b>(14.599.392)</b>	<b>76.825.326</b>
<b>NAKİT VE NAKİT BENZERLERİ ÜZERİNDEKİ ENFLASYON ETKİSİ</b>	<b>(30.878.466)</b>	<b>(5.543.426)</b>	<b>(14.309.937)</b>	<b>(61.007.846)</b>	<b>(117.873.088)</b>
<b>NAKİT VE NAKİT BENZERLERİNDEKİ NET ARTIŞ/AZALIŞ</b>	<b>(44.977.346)</b>	<b>(16.732.596)</b>	<b>277.733.487</b>	<b>(75.607.238)</b>	<b>(41.047.762)</b>
<b>E. DÖNEM BAŞI NAKİT VE NAKİT BENZERLERİ</b>	<b>338.365.399</b>	<b>60.631.912</b>	<b>60.631.912</b>	<b>136.239.150</b>	<b>177.286.912</b>
<b>DÖNEM SONU NAKİT VE NAKİT BENZERLERİ</b>	<b>293.388.053</b>	<b>43.899.316</b>	<b>338.365.399</b>	<b>60.631.912</b>	<b>136.239.150</b>

Ekli dipnotlar bu finansal tabloların ayrılmaz parçalarıdır.

**BETA ENERJİ VE TEKNOLOJİ A.Ş.**  
**31 MART 2026 VE 2025 İLE 31 ARALIK 2025, 2024 VE 2023 TARİHLİ FİNANSAL TABLOLARINA**  
**İLİŞKİN DİPNOTLAR**

(Tutarlar aksi belirtilmedikçe Türk Lirası'nın ("TL"), 31.03.2026 tarihi itibarıyla satın alma gücü esasına göre ifade edilmiştir.)

## 1. ŞİRKET'İN ORGANİZASYONU VE FAALİYET KONUSU

Beta Enerji ve Teknoloji A.Ş. ("Şirket") 22.09.1997 tarihinde "Gal-Sa Sıcak Daldırma Galvaniz Sanayi ve Limited Şirketi" unvanı ile Adana, Türkiye'de kurulmuştur.

Şirket'in ana faaliyet konusu, transformatör sektöründe faaliyet göstermekte olup bu sektöre yönelik ürünlerin üretim ve satışını yapmaktır. Şirket'in ana ürün grupları, dağıtım transformatörleri (yağlı tip, kuru tip ve bobin), güç transformatörü (yağlı) ve köşktür.

Şirket transformatör üretim faaliyetlerini Hacı Sabancı Organize Sanayi Bölgesi Çanakkale Caddesi No:11/B, Sarıçam/Adana adresinde yer alan üretim tesisinde gerçekleştirmektedir. Şirket'in ayrıca kuru tip ve köşk transformatör üretim faaliyetini gerçekleştirdiği Adana Hacı Sabancı OSB Mahallesi, Ankara Caddesi, No: 4, Sarıçam/Adana adresinde yer alan ikinci bir üretim tesisi bulunmaktadır. Bu üretim tesisleri 22.680 m<sup>2</sup> kapalı alan olmak üzere toplamda 63.000 m<sup>2</sup> alanda konumlanmıştır.

Şirket'in Acidere OSB Mahallesi Abdullah Gül Bulvarı No: 15 Sarıçam/Adana adresinde yer alan ve mevcut durumda yatırımı devam eden inşaat halinde bir adet üretim tesisi alanı bulunmaktadır.

Şirket'in yıllık üretim kapasitesi ürün bazında aşağıdaki gibidir:

Ürün Adı	Miktar	Birim
Güç ve dağıtım transformatörü (10KVA-500KVA)	6.000	Adet
Güç ve dağıtım transformatörü (630KVA-25000KVA)	3.900	Adet
Güç transformatörü (25/31.25 MVA) 154/33.6 kV	30	Adet
Güç transformatörü (50/62.5 MVA) 154/33.6 kV	60	Adet
Güç transformatörü (80/100 MVA) 154/33.6 kV	60	Adet
Dağıtım ve güç kazanları (10KVA-500KVA)	2.700	Adet
Dağıtım ve güç kazanları (630KVA-25000KVA)	1.200	Adet
Güç transformatörü (25.000/100.000KVA)	60	Adet
Dökme reçineli kuru tip transformatör (50KVA-500KVA)	100	Adet
Dökme reçineli kuru tip transformatör (500KVA-1600KVA)	100	Adet
Dökme reçineli kuru tip transformatör (1600KVA-4000KVA)	75	Adet
Dökme reçineli kuru tip transformatör (4000KVA-10000KVA)	75	Adet
Dökme reçineli kuru tip transformatör (10000KVA-25000KVA)	22	Adet
Özel tip 75000 KVA kuru tip transformatör	28	Adet
Beton Köşk (2550 mm)	96	Adet
Beton Köşk (3200 mm)	96	Adet
Beton Köşk (3850 mm)	96	Adet
Beton Köşk (4350 mm)	192	Adet
Beton Köşk (4850 mm)	48	Adet
Beton Köşk (5450 mm)	192	Adet
Beton Köşk (6000 mm)	48	Adet
Beton Köşk (6500 mm)	96	Adet
Beton Köşk (7500 mm)	96	Adet

**BETA ENERJİ VE TEKNOLOJİ A.Ş.**  
**31 MART 2026 VE 2025 İLE 31 ARALIK 2025, 2024 VE 2023 TARİHLİ FİNANSAL TABLOLARINA**  
**İLİŞKİN DİPNOTLAR**

(Tutarlar aksi belirtilmedikçe Türk Lirası'nın ("TL"), 31.03.2026 tarihi itibarıyla satın alma gücü esasına göre ifade edilmiştir.)

**1. ŞİRKET'İN ORGANİZASYONU VE FAALİYET KONUSU (devamı)**

Ayrıca Şirket'in 2024 yılında T.C. Ticaret Bakanlığı'na Turquality kapsamında yapmış olduğu başvuru onaylanmış olup marka destek programına kabul edilmiştir.

Etap Elektrik Makine İmalatı İnşaat Taahhüt Pazarlama Genel Ticaret Ltd. Şti, 20.06.2023 tarihinde, Kurumlar Vergisi Kanunu'nun ilgili maddeleri uyarınca tüm aktif ve pasifleri birlikte kül halinde Şirket ile birleşmiştir. Birleşmenin Şirket'in özkaynaklarına etkisi özkaynaklar hareket tablosunda gösterilmiştir.

Şirket'in 29.04.2024 tarihinde almış olduğu yönetim kurulu kararı uyarınca aşağıdaki kararlar imza altına alınmıştır.

Şirket'in, 6362 sayılı Sermaye Piyasası Kanunu'nun 18'inci maddesi ile Sermaye Piyasası Kurulu'nun II-18.1 sayılı Kayıtlı Sermaye Sistemi Tebliği'nde düzenlenen kayıtlı sermaye sistemine geçmesine, bu kapsamda kayıtlı sermaye tavanının 1.750.000.000 TL olarak belirlenmesine ve ilgili mevzuat hükümlerine göre gerekli başvuruların yapılmasına karar verilmiştir."

Sermaye Piyasası Kurulu'nun VII-128.1 sayılı Pay Tebliği hükümleri çerçevesinde Şirketimiz paylarının Sermaye artırımı ve/veya ortak satışı yöntemiyle halka arz edilmesine ve bu payların Borsa İstanbul A.Ş.'ye kote edilmesine izin verilmesi amacıyla Sermaye Piyasası Kurulu'na ve Borsa İstanbul A.Ş.'ye başvuruda bulunulmasına karar verilmiştir."

Şirket'in 29.04.2024 tarihinde almış olduğu yönetim kurulu kararı uyarınca Sermaye Piyasası Kanunu'nun 18'inci maddesi ile Sermaye Piyasası Kurulu'nun II-18.1 sayılı Kayıtlı Sermaye Sistemi Tebliği'nde düzenlenen kayıtlı sermaye sistemine geçmesine, bu kapsamda kayıtlı sermaye tavanının 1.750.000.000 TL olarak belirlenmesine ve ilgili mevzuat hükümlerine yapmış olduğu başvuru Sermaye Piyasası Kurulu tarafından olumlu karşılanmıştır.

31.03.2026 tarihi itibarıyla ortalama çalışan sayısı 739 kişidir (31.12.2025: 723, 31.12.2024: 549, 31.12.2023: 419).

Şirket'in 31.03.2026 ve 2025 ile 31.12.2025, 2024 ve 2023 tarihleri itibarıyla ortaklık yapısı aşağıdaki gibidir:

	31.03.2026	%	31.03.2025	%	31.12.2025	%	31.12.2024	%	31.12.2023	%
Sabit Dağısuyu	119.000.000	34	119.000.000	34	119.000.000	34	119.000.000	34	85.000.000	34
Yusuf Cenk Dağısuyu	115.500.000	33	115.500.000	33	115.500.000	33	115.500.000	33	82.500.000	33
Hakkı Mert Dağısuyu	115.500.000	33	115.500.000	33	115.500.000	33	115.500.000	33	82.500.000	33
<b>Ödenmiş Sermaye</b>	<b>350.000.000</b>	<b>100</b>	<b>350.000.000</b>	<b>100</b>	<b>350.000.000</b>	<b>100</b>	<b>350.000.000</b>	<b>100</b>	<b>250.000.000</b>	<b>100</b>

**BETA ENERJİ VE TEKNOLOJİ A.Ş.**  
**31 MART 2026 VE 2025 İLE 31 ARALIK 2025, 2024 VE 2023 TARİHLİ FİNANSAL TABLOLARINA**  
**İLİŞKİN DİPNOTLAR**

(Tutarlar aksi belirtilmedikçe Türk Lirası'nın ("TL"), 31.03.2026 tarihi itibarıyla satın alma gücü esasına göre ifade edilmiştir.)

---

## **2. FİNANSAL TABLOLARIN SUNUMUNA İLİŞKİN ESASLAR**

### **2.1. Sunuma İlişkin Temel Esaslar ve TMS'ye Uygunluk Beyanı**

İlişikteki finansal tablolar Sermaye Piyasası Kurulu'nun ("SPK") 13 Haziran 2013 tarih ve 28676 sayılı Resmî Gazete'de yayımlanan Seri II-14.1 No'lu "Sermaye Piyasasında Finansal Raporlamaya İlişkin Esaslar Tebliği" hükümlerine uygun olarak hazırlanmış olup Tebliğin 5. Maddesine istinaden Kamu Gözetimi Muhasebe ve Denetim Standartları Kurumu ("KGK") tarafından yürürlüğe konulmuş olan Türkiye Finansal Raporlama Standartları ("TFRS") ile bunlara ilişkin ek ve yorumları ("TFRS") esas alınmıştır. Ayrıca KGK tarafından 3 Temmuz 2024 tarihinde yayınlanan TMS taksonomisine uygun olarak sunulmuştur.

Şirket muhasebe kayıtlarının tutulmasında ve kanuni finansal tablolarının hazırlanmasında, SPK tarafından çıkarılan prensiplere ve şartlara, Türk Ticaret Kanunu ("TTK"), vergi mevzuatı ve Maliye Bakanlığı tarafından çıkarılan Tekdüzen Hesap Planı şartlarına uymaktadır. Finansal tablolar ise, Şirket'in kanuni kayıtlarına dayandırılmış ve TL cinsinden ifade edilmiş olup, Şirket'in durumunu TFRS'ye uygun sunmak amacıyla TL'nin satın alma gücündeki değişimlerle ilgili olanlar dahil olmak üzere gerekli düzeltme ve sınıflandırmalar yansıtılarak düzenlenmiştir.

#### **Finansal tabloların onaylanması**

31 Mart 2026 ve 2025 ile 31.12.2025, 2024 ve 2023 hesap dönemlerine ait finansal tablolar, 12.05.2026 tarihli Yönetim Kurulu toplantısında onaylanmıştır. Finansal tablolar, Genel Kurul'da onaylanması sonucu kesinleşecektir.

### **2.2. İşlevsel ve Raporlama Para Birimi**

İşletmenin finansal durumu ve faaliyet sonucu, Şirket'in geçerli para birimi olan ve finansal tablo için sunum para birimi olan TL cinsinden ifade edilmiştir.

### **2.3. Yüksek Enflasyon Dönemlerinde Finansal Tabloların Düzeltilmesi**

TFRS'leri uygulayan işletmeler, Kamu Gözetimi Muhasebe ve Denetim Standartları Kurumu (KGK) tarafından 23 Kasım 2023 tarihinde yapılan açıklamayla birlikte, 31 Aralık 202 tarihinde veya sonrasında sona eren yıllık raporlama dönemine ait finansal tablolarından itibaren TMS 29 Yüksek Enflasyonlu Ekonomilerde Finansal Raporlama Standardına göre enflasyon muhasebesi uygulamaya başlamıştır. TMS 29, geçerli para birimi yüksek enflasyonlu bir ekonominin para birimi olan işletmelerin, konsolide finansal tabloları da dahil olmak üzere, finansal tablolarında uygulanmaktadır.

İlişikteki finansal tablolar, endekslenmiş maliyet esasına göre hazırlanmaktadır.

Söz konusu finansal tablolar ile önceki dönemlere ait karşılaştırmalı tüm tutarlar, TMS 29 uyarınca Türk lirasının genel satın alma gücünde meydana gelen değişimlere göre düzeltilmiş ve nihayetinde Türk lirasının 31 Mart 2026 tarihindeki satın alma gücü cinsinden ifade edilmiştir.

**BETA ENERJİ VE TEKNOLOJİ A.Ş.**  
**31 MART 2026 VE 2025 İLE 31 ARALIK 2025, 2024 VE 2023 TARİHLİ FİNANSAL TABLOLARINA**  
**İLİŞKİN DİPNOTLAR**

(Tutarlar aksi belirtilmedikçe Türk Lirası'nın ("TL"), 31.03.2026 tarihi itibarıyla satın alma gücü esasına göre ifade edilmiştir.)

**2. FİNANSAL TABLOLARIN SUNUMUNA İLİŞKİN ESASLAR (devamı)**

**2.3. Yüksek Enflasyon Dönemlerinde Finansal Tabloların Düzeltilmesi (devamı)**

Şirket TMS 29 uygulamasında, KGK'nın yaptığı yönlendirme uyarınca Türkiye İstatistik Kurumu tarafından yayımlanan Tüketici Fiyat Endekslerine (TÜFE) göre elde edilen düzeltme katsayılarını kullanmıştır. Türk lirasının yüksek enflasyonlu bir ekonominin para birimi olarak tanımlanmasına son verildiği 1 Ocak 2005 tarihinden bu yana cari ve geçmiş dönemlere ait TÜFE ile karşılık gelen düzeltme katsayıları aşağıdaki gibidir:

Yıl sonu	Endeks	Düzeltilmiş tutar	Düzeltilme katsayısı
31.03.2025	2.954,69	1.3087	1,3087
31.12.2025	3.513,87	1.1004	1,1004
31.03.2026	3.866,74	1.0000	1,0000

TMS 29 uyarınca finansal tablolarda gerekli düzeltmeleri yapmak üzere, varlık ve yükümlülükler ilk olarak parasal ve parasal olmayan olarak ayrıştırılmış, parasal olmayan varlık ve yükümlülükler ayrıca cari değeriyle ölçülenler ve maliyet değeriyle ölçülenler olarak ilave bir ayrıştırmaya tabi tutulmuştur.

Parasal kalemler (bir endekse bağlı olanlar hariç) ile raporlama dönemi sonundaki cari değerleriyle ölçülen parasal olmayan kalemler halihazırda 31 Mart 2026 tarihindeki cari ölçüm biriminden ifade edildiklerinden enflasyon düzeltmesine tabi tutulmamıştır. 31 Mart 2025 tarihindeki ölçüm biriminden ifade edilmeyen parasal olmayan kalemler ise ilgili katsayı kullanılarak enflasyon düzeltmesine tabi tutulmuştur. Parasal olmayan kalemlerin enflasyona göre düzeltilmiş değerinin geri kazanılabilir tutarı ya da net gerçekleşebilir değeri aştığı durumda, ilgili TFRS uygulanarak defter değerinde azaltıma gidilmiştir. Bunun yanı sıra, özkaynak unsurları ile kar veya zarar ve diğer kapsamlı gelir tablosundaki tüm kalemlerde enflasyon düzeltmesi yapılmıştır.

Türk lirasının yüksek enflasyonlu bir ekonominin para birimi olarak tanımlanmasına son verildiği 1 Ocak 2005 tarihinden önce edinilmiş ya da üstlenilmiş parasal olmayan kalemler ile bu tarihten önce işletmeye konmuş ya da oluşmuş özkaynaklar TÜFE'de 1 Ocak 2005 tarihinden 31 Mart 2026 tarihine kadar meydana gelen değişime göre düzeltmeye tabi tutulmuştur.

TMS 29'un uygulanması, Türk lirasının satın alma gücündeki azalıştan kaynaklı ve kar veya zarar ve diğer kapsamlı gelir tablosunun kar veya zarar bölümündeki Net Parasal Pozisyon Kazançları (Kayıpları) kaleminde sunulan düzeltmeleri gerekli kılmıştır. Parasal varlık veya yükümlülüklerin değeri endeksteki değişimlere bağlı olmadığı sürece, enflasyon döneminde, parasal yükümlülüklerden daha yüksek tutarda parasal varlık taşıyan işletmelerin satın alma gücü zayıflarken, parasal varlıklardan daha yüksek tutarda parasal yükümlülük taşıyan işletmelerin satın alma gücü artış gösterir. Net parasal pozisyon kazanç ya da kaybı, parasal olmayan kalemlerin, özkaynakların, kar veya zarar ve diğer kapsamlı gelir tablosundaki kalemlerin ve endekse bağlı parasal varlık ve yükümlülüklerin düzeltme farklarından elde edilmiştir.

Ayrıca, TMS 29'un ilk kez uygulandığı raporlama döneminde, Standart hükümleri ilgili ekonomide her zaman yüksek enflasyonun olduğu varsayılarak uygulanmaktadır. Bu nedenle, sonraki raporlama dönemleri için temel teşkil etmesi amacıyla karşılaştırmalı en erken dönemin başlangıcına ait 1 Ocak 2023 tarihli finansal durum tablosu enflasyona göre düzeltilmiştir. 1 Ocak 2023 tarihli finansal durum tablosundaki geçmiş yıllar karları/zararları kaleminin enflasyona göre düzeltilmiş tutarı söz konusu tablonun diğer kalemlerinin enflasyona göre düzeltilmesinden sonra olması gereken bilanço denkliğinden elde edilmiştir.

**BETA ENERJİ VE TEKNOLOJİ A.Ş.**  
**31 MART 2026 VE 2025 İLE 31 ARALIK 2025, 2024 VE 2023 TARİHLİ FİNANSAL TABLOLARINA**  
**İLİŞKİN DİPNOTLAR**

(Tutarlar aksi belirtilmedikçe Türk Lirası'nın ("TL"), 31.03.2026 tarihi itibarıyla satın alma gücü esasına göre ifade edilmiştir.)

---

## **2. FİNANSAL TABLOLARIN SUNUMUNA İLİŞKİN ESASLAR (devamı)**

### **2.4. Muhasebe Tahminlerindeki Değişiklikler ve Hatalar**

Finansal tabloların hazırlanması, bilanço tarihi itibarıyla raporlanan varlıklar ve yükümlülüklerin tutarlarını, koşullu varlıkların ve yükümlülüklerin açıklamasını ve hesap dönemi boyunca raporlanan gelir ve giderlerin tutarlarını etkileyebilecek tahmin ve varsayımların kullanılmasını gerektirmektedir. Bu tahminler yönetimin en iyi kanaat ve bilgilerine dayanmakla birlikte, muhasebe tahminleri doğası gereği gerçekleşen sonuçlarla birebir aynı tutarlarda neticelenmeyebilir.

Bir muhasebe tahminindeki değişikliğin etkisi, yalnızca bir döneme ilişkinse, değişikliğin yapıldığı cari dönemde; gelecek dönemlere de ilişkinse hem değişikliğin yapıldığı hem de gelecek dönemde, ileriye yönelik olarak, net dönem karı veya zararının belirlenmesinde dikkate alınacak şekilde finansal tablolara yansıtılır.

Bir hatanın düzeltme tutarı geriye dönük olarak dikkate alınır. Bir hata, ortaya çıktığı önceki dönemlere ilişkin karşılaştırmalı tutarların yeniden düzenlenmesi veya bir sonraki raporlama döneminden önce meydana geldiğinde, söz konusu döneme ait birikmiş karlar hesabının yeniden düzenlenmesi yoluyla düzeltilir. Bilgilerin yeniden düzenlenmesi aşırı bir maliyete neden oluyorsa önceki dönemlere ait karşılaştırmalı bilgiler yeniden düzenlenmemekte, bir sonraki dönemin birikmiş karlar hesabı, söz konusu dönem başlamadan önce hatanın kümülatif etkisiyle yeniden düzenlenmektedir.

### **2.5. İşletmenin Sürekliliği Varsayımı**

Finansal tablolar, Şirket'in önümüzdeki bir yılda ve faaliyetlerinin doğal akışı içerisinde varlıklarından fayda elde edeceği ve yükümlülüklerini yerine getireceği varsayımı altında işletmenin sürekliliği esasına göre hazırlanmıştır.

### **2.6. Karşılaştırmalı Bilgiler**

İlişikteki finansal tablolar, Şirket'in finansal durumu, performansı ve nakit akışındaki eğilimleri belirleyebilmek amacıyla, önceki dönemle karşılaştırmalı hazırlanmaktadır.

Bireysel finansal tabloların kalemlerinin gösterimi veya sınıflandırılması değiştiğinde karşılaştırılabilirliği sağlamak amacıyla, önceki dönem bireysel finansal tabloları da buna uygun olarak yeniden sınıflandırılmakta ve bu hususlara ilişkin olarak açıklama yapılmaktadır.

**BETA ENERJİ VE TEKNOLOJİ A.Ş.**  
**31 MART 2026 VE 2025 İLE 31 ARALIK 2025, 2024 VE 2023 TARİHLİ FİNANSAL TABLOLARINA**  
**İLİŞKİN DİPNOTLAR**

(Tutarlar aksi belirtilmedikçe Türk Lirası'nın ("TL"), 31.03.2026 tarihi itibarıyla satın alma gücü esasına göre ifade edilmiştir.)

---

## **2. FİNANSAL TABLOLARIN SUNUMUNA İLİŞKİN ESASLAR (devamı)**

### **2.7. 7326 Sayılı Kanun**

7326 sayılı "Bazı alacakların Yeniden Yapılandırılması ile Bazı Kanunlarda Değişiklik Yapılmasına İlişkin Kanun" 09.06.2021 tarih 31506 sayılı Resmî Gazete'de yayımlanarak yürürlüğe girmiştir.

7326 sayılı kanun ile;

- Kesinleşmiş tüm kamu alacakları yeniden yapılandırılması
- İhtilafli alacakların tasfiye edilmesi
- İnceleme ve tarhiyat aşamasındaki işlemler
- Matrah artırımı, vergi artırımı ve artırımı yapılan yılların incelenmemesi ile bu yıllara tarhiyat yapılmaması
- Kayıt ve stok düzeltmeleri yapılarak gerçek durumla kayıtların eşitlenmesi
- Mükelleflerin aktiflerinde kayıtlı bulunan taşınmazları ve amortismanına tabi diğer iktisadi kıymetlerinin yeniden değerlendirilmesi
- SMMM ve YMM Odalarının, Ticaret ve Sanayi Odalarının, Esnaf Odalarının Tabip Odalarının, Dış Hekimleri Odalarının, Veteriner Odalarının, Mimar ve Mühendisler Odalarının ve Baro alacaklarının yeniden yapılandırılması

imkânları getirilmiştir.

Şirket, 7326 sayılı kanun kapsamında işletmede bulunduğu halde kayıtlarda yer almayan stokları için af beyanında bulunmuştur. Şirket, 29.09.2021 ve 30.10.2023 tarihlerinde stok sayımı yapmış olup yapılan sayım sonucunda işletme içerisinde yer alan ancak kayıtlarda yer almayan sırasıyla toplam 5.007.375 TL ve 50.088.450 TL tutarındaki tarihi maliyet bedelleriyle hammadde stoklarını kayıt altına almıştır. Söz konusu bakiye ilgili kanun uyarınca ortaklara dağıtılmış olup 31.03.2026 ve 2025 ile 31.12.2025, 2024 ve 2023 tarihleri itibarıyla stoklar üzerinde de bu işleme dair herhangi bir tutar bulunmamaktadır.

### **2.8. Önemli Muhasebe Politikalarının Özeti**

Finansal tabloların hazırlanmasında izlenen önemli muhasebe politikaları aşağıda özetlenmiştir:

#### **Hasılat**

Şirket, taahhüt edilmiş bir mal veya hizmeti müşterisine devrederek edim yükümlülüğünü yerine getirdiğinde veya getirdikçe hasılatı finansal tablolarına kaydeder (dipnot 21).

Şirket aşağıda yer alan temel prensipler doğrultusunda hasılatı finansal tablolarına kaydetmektedir:

- a) Müşteriler ile sözleşmelerin belirlenmesi
- b) Sözleşmedeki performans yükümlülüklerinin belirlenmesi
- c) Sözleşmedeki işlem fiyatının saptanması
- d) İşlem fiyatının sözleşmedeki performans yükümlülüklerine bölüştürülmesi
- e) Her performans yükümlülüğü yerine getirildiğinde hasılatın muhasebeleştirilmesi

**BETA ENERJİ VE TEKNOLOJİ A.Ş.**  
**31 MART 2026 VE 2025 İLE 31 ARALIK 2025, 2024 VE 2023 TARİHLİ FİNANSAL TABLOLARINA**  
**İLİŞKİN DİPNOTLAR**

(Tutarlar aksi belirtilmedikçe Türk Lirası'nın ("TL"), 31.03.2026 tarihi itibarıyla satın alma gücü esasına göre ifade edilmiştir.)

## **2. FİNANSAL TABLOLARIN SUNUMUNA İLİŞKİN ESASLAR (devamı)**

### **2.8. Önemli Muhasebe Politikalarının Özeti (devamı)**

#### **Hasılat (devamı)**

Buna göre öncelikle müşterilerle yapılan her bir sözleşmede taahhüt edilen mal veya hizmetler değerlendirilmekte ve söz konusu mal veya hizmetleri devretmeye yönelik verilen her bir taahhüdü ayrı bir edim yükümlülüğü olarak belirlenmektedir. Sonrasında ise edim yükümlülüklerinin zamana yayılı olarak mı yoksa belirli bir anda mı yerine getirileceği tespit edilmektedir. Şirket, bir mal veya hizmetin kontrolünü zamanla devreder ve dolayısıyla ilgili satışlara ilişkin edim yükümlülüklerini zamana yayılı olarak yerine getirirse, söz konusu edim yükümlülüklerinin tamamen yerine getirilmesine yönelik ilerlemeyi ölçerek hasılatı zamana yayılı olarak finansal tablolara alır. Mal veya hizmet devri taahhüdü niteliğindeki edim yükümlülükleri ile alakalı hasılat, mal veya hizmetlerin kontrolünün müşterilerin eline geçtiğinde muhasebeleştirilir.

Şirket aşağıdaki şartların tamamının karşılanması durumunda müşterisi ile yaptığı bir sözleşmeyi hasılat olarak muhasebeleştirir:

- a) Sözleşmenin tarafları sözleşmeyi (yazılı, sözlü ya da diğer ticari teamüller uyarınca) onaylamış ve kendi edimlerini ifa etmeyi taahhüt etmektedir,
- b) Şirket her bir tarafın devredeceği mal veya hizmetlerle ilgili hakları tanımlayabilmektedir,
- c) Şirket devredilecek mal veya hizmetlerle ilgili ödeme koşulları tanımlayabilmektedir,
- d) Sözleşme özü itibarıyla ticari niteliktedir,
- e) Şirket'in müşteriye devredilecek mal veya hizmetler karşılığı bedel tahsil edecek olması muhtemeldir.

Bir bedelin tahsil edilebilirliğinin muhtemel olup olmadığını değerlendirirken işletme, sadece müşterinin bu bedeli vadesinde ödeyebilmesini ve buna ilişkin niyetini dikkate alır.

***Şirket'in hasılat içerisinde muhasebeleştirilmeyen ancak faaliyeti ile ilgili diğer gelir kaynakları aşağıdaki gibidir:***

#### *Duran varlık satışı*

Satılan duran varlığın, riskinin ve faydasının alıcıya transfer olduğu ve gelir tutarının güvenilir bir şekilde hesaplanabildiği durumda, gelir oluşmuş sayılır. Gelir, bu işlemle ilgili oluşan ekonomik faydaların Şirkete girişi mümkün görülüyorsa ve bu gelirin miktarı güvenilir bir şekilde ölçülebiliyorsa gerçekleşir.

#### *Hizmet gelirleri*

Hizmet satışından doğan gelir, ölçülebilir bir tamamlanma derecesine ulaştığı zaman oluşmuş sayılır. Yapılan anlaşmadan elde edilen gelirin güvenilir bir şekilde ölçülemediği durumlarda gelir, katlanılan giderlerin geri kazanılabilecek tutarı kadar kabul edilir.

#### *Faiz gelirleri*

Tahsilatın şüpheli olmadığı durumlarda tahakkuk esasına göre gelir kazanılmış kabul edilir.

**BETA ENERJİ VE TEKNOLOJİ A.Ş.**  
**31 MART 2026 VE 2025 İLE 31 ARALIK 2025, 2024 VE 2023 TARİHLİ FİNANSAL TABLOLARINA**  
**İLİŞKİN DİPNOTLAR**

(Tutarlar aksi belirtilmedikçe Türk Lirası'nın ("TL"), 31.03.2026 tarihi itibarıyla satın alma gücü esasına göre ifade edilmiştir.)

## 2. FİNANSAL TABLOLARIN SUNUMUNA İLİŞKİN ESASLAR (devamı)

### 2.8. Önemli Muhasebe Politikalarının Özeti (devamı)

#### İlişkili taraflar

İlişikteki mali tablolar açısından, Şirket'in önemli yönetim personeli ve Yönetim Kurulu üyeleri, aileleri ve onlar tarafından kontrol edilen veya onlara bağlı şirketler, iştirak ve bağlı ortaklıklar, ilişkili taraflar olarak düşünülmüş ve dikkate alınmıştır (dipnot 5).

- a) Bir kişi veya bu kişinin yakın ailesinin bir üyesi, aşağıdaki durumlarda Şirket ile ilişkili sayılır:  
Söz konusu kişinin,
- (i) Şirket üzerinde kontrol veya müşterek kontrol gücüne sahip olması durumunda,
  - (ii) Şirket üzerinde önemli etkiye sahip olması durumunda,
  - (iii) Şirket veya Şirket'in bir ana ortaklığının kilit yönetici personelinin bir üyesi olması durumunda,
- b) Aşağıdaki koşullardan herhangi birinin mevcut olması halinde işletme Şirket ile ilişkili sayılır:
- (i) İşletme ve Şirket'in aynı grubun üyesi olması halinde,
  - (ii) İşletmenin, diğer işletmenin (veya diğer işletmenin de üyesi olduğu bir grubun üyesinin) iştiraki ya da iş ortaklığı olması halinde,
  - (iii) Her iki işletmenin de aynı bir üçüncü tarafın iş ortaklığı olması halinde, İşletmelerden birinin üçüncü bir işletmenin iş ortaklığı olması ve diğer işletmenin söz konusu üçüncü işletmenin iştiraki olması halinde,
  - (iv) İşletmenin, Şirket'in ya da Şirket ile ilişkili olan bir işletmenin çalışanlarına ilişkin olarak işten ayrılma sonrasında sağlanan fayda plânlarının olması halinde, Şirket'in kendisinin böyle bir plânının olması halinde, sponsor olan işverenler de Şirket ile ilişkilidir,
  - (v) İşletmenin (a) maddesinde tanımlanan bir kişi tarafından kontrol veya müştereken kontrol edilmesi halinde,
  - (vi) (a) maddesinin (i) bendinde tanımlanan bir kişinin işletme üzerinde önemli etkisinin bulunması veya söz konusu işletmenin (ya da bu işletmenin ana ortaklığının) kilit yönetici personelinin bir üyesi olması halinde.

#### Nakit ve nakit benzerleri

Nakit ve nakit benzeri değerler, kasada tutulan nakit, bankalarda tutulan mevduatlar, vadeleri 3 ay veya daha kısa olan diğer likit yatırımları içerir. Nakit akış raporlamasında kullanılan nakit ve nakit benzerleri, tahakkuk eden faiz geliri hariç 3 aydan kısa vadeli nakit ve nakit benzerlerini içermektedir. Şirket, nakit ve nakit benzerleri belirli sebeple değer düşüklüğüne uğramadığı durumlarda beklenen kredi zararı modelini kullanarak değer düşüklüğü hesaplaması yapmaktadır. Beklenen kredi zararı hesaplamasında geçmiş kredi zararı deneyimleri ile Şirket'in geleceğe yönelik tahminleri de dikkate alınmaktadır (dipnot 6).

#### Ticari alacaklar ve şüpheli alacak karşılığı

Şirket tarafından doğrudan müşteriye mal ve hizmet sağlanması sonucunda oluşan ticari alacaklar deftere ilk gerçeğe uygun değerleriyle kaydedilir ve izleyen dönemlerde etkin faiz oranı kullanılarak iskonto edilmiş değerinden değer düşüklüğü karşılığı düşülerek takip edilir. Faiz oranı belli olmayan kısa vadeli ticari alacaklar, faiz tahakkuk etkisinin önemsiz olması durumunda, fatura değerleri üzerinden ifade edilmiştir. Müşteriye taahhüt ettiği mal veya hizmetin devir tarihi ile müşterinin bu mal veya hizmetin bedelini ödediği tarih arasında geçen süre bir yıl veya daha altında olacağı için, taahhüt edilen bedelde önemli bir finansman bileşeninin etkisi bulunmamaktadır. Şirket bu sebeple kolaylaştırıcı uygulamayı kullanarak bir yılın altında olan ticari alacakları için reeskont hesaplaması yapmamaktadır.

**BETA ENERJİ VE TEKNOLOJİ A.Ş.**  
**31 MART 2026 VE 2025 İLE 31 ARALIK 2025, 2024 VE 2023 TARİHLİ FİNANSAL TABLOLARINA**  
**İLİŞKİN DİPNOTLAR**

(Tutarlar aksi belirtilmedikçe Türk Lirası'nın ("TL"), 31.03.2026 tarihi itibarıyla satın alma gücü esasına göre ifade edilmiştir.)

---

## **2. FİNANSAL TABLOLARIN SUNUMUNA İLİŞKİN ESASLAR (devamı)**

### **2.8. Önemli Muhasebe Politikalarının Özeti (devamı)**

#### **Ticari alacaklar ve şüpheli alacak karşılığı (devamı)**

##### *Değer Düşüklüğü*

1 Ocak 2018 tarihinden önce yürürlükte olan TMS 39 "Finansal Araçlar: Muhasebeleştirme ve Ölçme" standardında yer alan "gerçekleşen kredi zararları modeli" yerine TFRS 9 "Finansal Araçlar" standardında "beklenen kredi zararları modeli" tanımlanmıştır. Beklenen kredi zararları, bir finansal aracın beklenen ömrü boyunca kredi zararlarının olasılıklarına göre ağırlıklandırılmış bir tahminidir.

Beklenen kredi zararlarının hesaplamasında, geçmiş kredi zararı deneyimleri ile birlikte, Şirket'in geleceğe yönelik tahminleri de dikkate alınmaktadır.

#### **Ticari borçlar**

Ticari borçlar, satıcılardan doğrudan ürün ve hizmet almak suretiyle oluşan borçlardır. Ticari borçlar ve diğer yükümlülükler tahakkuk etmemiş finansman giderlerinden netleştirilmiş olarak gösterilirler. Tahakkuk etmemiş finansman giderleri sonrası ticari borçlar ve diğer yükümlülükler, orijinal fatura değerinden kayda alınan borçların izleyen dönemlerde ödenecek tutarlarının etkin faiz yöntemi ile iskonto edilmesi ile hesaplanır. Belirlenmiş faiz oranı olmayan kısa vadeli borçlar, orijinal etkin faiz oranının etkisinin çok büyük olmaması durumunda, maliyet değerleri üzerinden gösterilmiştir (dipnot 9).

#### **Stoklar**

Stoklar, maliyetin ya da net gerçekleşebilir değer düşük olanı ile değerlendirilmektedir. Stokların maliyetinin hesaplanmasında ortalama maliyet yöntemi uygulanmaktadır. Stokların maliyeti; tüm satın alma maliyetlerini, dönüştürme maliyetlerini ve stokların mevcut durumuna ve konumuna getirilmesi için katılan diğer maliyetleri içerir.

Stokların maliyetleri; direk işçilik giderleri gibi, üretimle doğrudan ilişkili maliyetleri kapsar. Bu maliyetler ayrıca ilk madde ve malzemenin mamule dönüştürülmesinde katılan sabit ve değişken genel üretim giderlerinden sistematik bir şekilde dağıtılan tutarları da içerir.

Net gerçekleşebilir değer, olağan ticari faaliyet içerisinde oluşan tahmini satış fiyatından tahmini tamamlanma maliyeti ve satışı gerçekleştirmek için yüklenilmesi gereken tahmini maliyetlerin toplamının indirilmesiyle elde edilir.

Verilen sipariş avansları stok niteliğinde olmayıp, ilgili stok muhasebeleştirilene kadar "Peşin Ödenmiş Giderler"de gösterilir.

#### **Yatırım amaçlı gayrimenkuller**

Yatırım amaçlı gayrimenkuller, kira ve/veya değer artış kazancı elde etmek amacıyla elde tutulan gayrimenkuller olup ilk olarak maliyet değerleri ve buna dahil olan işlem maliyetleri ile ölçülürler (dipnot 11).

Yatırım amaçlı gayrimenkuller, satılmaları veya kullanılamaz hale gelmeleri ve satışından gelecekte herhangi bir ekonomik yarar sağlanamayacağını belirlenmesi durumunda bilanço dışı bırakılırlar. Yatırım amaçlı gayrimenkulün kullanım süresini doldurmasından veya satışından kaynaklanan kar/zarar, oluştukları dönemde gelir tablosuna dahil edilir.

**BETA ENERJİ VE TEKNOLOJİ A.Ş.**  
**31 MART 2026 VE 2025 İLE 31 ARALIK 2025, 2024 VE 2023 TARİHLİ FİNANSAL TABLOLARINA**  
**İLİŞKİN DİPNOTLAR**

(Tutarlar aksi belirtilmedikçe Türk Lirası'nın ("TL"), 31.03.2026 tarihi itibarıyla satın alma gücü esasına göre ifade edilmiştir.)

---

## **2. FİNANSAL TABLOLARIN SUNUMUNA İLİŞKİN ESASLAR (devamı)**

### **2.8. Önemli Muhasebe Politikalarının Özeti (devamı)**

#### **Yatırım amaçlı gayrimenkuller (devamı)**

Yatırım amaçlı gayrimenkuller, endekslenmiş maliyet değerlerinden birikmiş amortisman ve birikmiş değer düşüklükleri düşüldükten sonraki tutar üzerinden gösterilirler.

Bununla birlikte Şirket, yatırım amaçlı gayrimenkullerini endekslenmiş maliyetlerinden takip etmekle beraber gerçeğe uygun değerlerini tespit ettirmiştir. İnternorm Gayrimenkul Değerleme ve Danışmanlık A.Ş.'nin 24.03.2025 tarihli gayrimenkul değerlendirme raporlarına göre; Şirket'in yatırım amaçlı gayrimenkullerinin 31.12.2024 tarihi itibarıyla gerçeğe uygun değerleri toplam 16.822.118 TL olarak tespit edilmiştir (31.12.2023: 12.436.389 TL).

#### **Maddi duran varlıklar ve amortismanlar**

Maddi duran varlıklar, endekslenmiş maliyet değerlerinden birikmiş amortisman ve birikmiş değer düşüklükleri düşüldükten sonraki tutar üzerinden gösterilirler. Arazi ve arsalar amortismanına tabi tutulmazlar ve endekslenmiş maliyet değerlerinden birikmiş değer düşüklükleri düşüldükten sonraki tutar üzerinden gösterilirler (dipnot 12).

İdari amaçlı ya da halihazırda belirlenmemiş olan diğer amaçlar doğrultusunda inşa edilme aşamasındaki varlıklar, maliyet değerlerinden varsa değer düşüklüğü kaybı düşülerek gösterilirler. Maliyete yasal harçlar da dahil edilir. Bu varlıkların inşası bittiğinde ve kullanıma hazır hale geldiklerinde ilgili maddi duran varlık kalemine sınıflandırılırlar. Bu tür varlıklar, diğer sabit varlıklar için kullanılan amortisman yönteminde olduğu gibi, kullanıma hazır olduklarında amortismanına tabi tutulurlar.

Arazi ve yapılmakta olan yatırımlar dışında, maddi duran varlıkların endekslenmiş maliyet tutarları, beklenen faydalı ömürlerine göre doğrusal amortisman yöntemi kullanılarak amortismanına tabi tutulur. Beklenen faydalı ömür, kalıntı değer ve amortisman yöntemi, tahminlerde ortaya çıkan değişikliklerin olası etkileri için her yıl gözden geçirilir ve tahminlerde bir değişiklik varsa ileriye dönük olarak muhasebeleştirilir.

Finansal kiralama ile alınan varlıklar, sahip olunan maddi duran varlıklarda olduğu gibi beklenen faydalı ömrüne göre amortismanına tabi tutulur. Eğer finansal kiralama döneminin sonunda sahipliğin kazanılıp kazanılmayacağı kesin değil ise beklenen faydalı ömürü ile söz konusu kiralama süresinden kısa olanına göre amortismanına tabi tutulur.

Bir maddi duran varlık elden çıkarıldığında veya kullanımı ya da satışından, gelecekte ekonomik yarar elde edilmesinin beklenmemesi durumunda finansal durum tablosu dışı bırakılır. Maddi duran varlıkların elden çıkarılması ya da bir maddi duran varlığın hizmetten alınması sonucu oluşan kazanç veya kayıp satış hasılatı ile varlığın defter değeri arasındaki fark olarak belirlenir ve kar veya zarar tablosuna dahil edilir.

#### *Sonradan oluşan maliyetler*

Sonradan yapılan harcamalar sadece bu harcamalar sonucunda ileride oluşacak ekonomik faydaların Şirket'e aktarılmasının mümkün olduğu durumlarda aktifleştirilebilir. Olağan bakım ve onarım giderleri varlığın maliyetine dâhil edilmez.

**BETA ENERJİ VE TEKNOLOJİ A.Ş.**  
**31 MART 2026 VE 2025 İLE 31 ARALIK 2025, 2024 VE 2023 TARİHLİ FİNANSAL TABLOLARINA**  
**İLİŞKİN DİPNOTLAR**

(Tutarlar aksi belirtilmedikçe Türk Lirası'nın ("TL"), 31.03.2026 tarihi itibarıyla satın alma gücü esasına göre ifade edilmiştir.)

## 2. FİNANSAL TABLOLARIN SUNUMUNA İLİŞKİN ESASLAR (devamı)

### 2.8. Önemli Muhasebe Politikalarının Özeti (devamı)

#### Maddi duran varlıklar ve amortismanlar (devamı)

31.12.2025 tarihi itibarıyla Şirket'in yasal kayıtlarında maddi duran varlıkları içerisinde yer alan binalar, tesis, makine, cihazlar, taşıtlar, demirbaşlar ve özel maliyetlerin defter değerleri 585 numaralı Vergi Usul Kanunu Genel Tebliği kapsamında yeniden değerlendirilmiş (artırılmış) tutarları ile gösterilmiş olup ekli TFRS mali tablolarda ise söz konusu artırılmış tutarlar iptal edilmiştir.

Şirket'in amortisman uygulamasında, maddi varlıkların değerleri üzerinden faydalı ömürleri esas alınarak doğrusal amortisman yöntemi ile ayrılmaktadır.

	<u>Yıllar</u>
Arsa tahsisli binalar	5-50
Tesis, makine ve cihazlar	3-33
Taşıtlar	5-10
Demirbaşlar	3-14
Özel maliyetler	5

Maddi duran varlıkların herhangi bir parçasını değiştirmekten doğan giderler bakım onarım maliyetleri ile birlikte varlığın gelecekteki ekonomik faydasını artırıcı nitelikte ise aktifleştirilebilirler. Tüm diğer giderler oluştuğunda kar veya zarar ve diğer kapsamlı gelir tablosunda gider kalemleri içinde muhasebeleştirilir.

Maddi duran varlıklarda değer düşüklüğü oluştuğuna işaret eden koşulların mevcut olması halinde olası bir değer düşüklüğünün tespiti amacıyla inceleme yapılır ve bu inceleme sonunda maddi varlığın kayıtlı değeri, geri kazanılabilir değerinden fazla ise, karşılık ayrılmak suretiyle kayıtlı değeri geri kazanılabilir değerine indirilir. Geri kazanılabilir değer, ilgili maddi duran varlığın mevcut kullanımından gelecek net nakit akımları ile net satış fiyatından yüksek olanı olarak kabul edilir.

Maddi duran varlıkların satışı dolayısıyla oluşan kar ve zararlar yatırım faaliyetlerden gelirler ve giderler hesaplarına dahil edilirler.

Maddi duran varlık alımları için verilmiş olan avanslar, ilgili varlık aktifleştirilene kadar bu kalemde değil, "Peşin Ödenmiş Giderler" kalemi altında gösterilir.

#### Maddi olmayan duran varlıklar ve itfa payları

##### *Haklar*

Haklar, satın alınan bilgisayar yazılımlarını içerir ve satın alımı sırasında ve satın almadan kullanıma hazır olana kadar geçen sürede oluşan endekslenmiş maliyetler üzerinden aktifleştirilir. Söz konusu maliyetler, ekonomik ömürlerine göre 2 ile 15 yıl arasında itfaya tabi tutulur.

Sonradan oluşan maliyetler, yalnızca ilişkili oldukları maddi olmayan duran varlıkların gelecekteki ekonomik faydasını artırıcı bir etkiye sahipse aktifleştirilir. Diğer tüm harcamalar, oluştuğu zaman kar veya zararda muhasebeleştirilir (dipnot 13).

**BETA ENERJİ VE TEKNOLOJİ A.Ş.**  
**31 MART 2026 VE 2025 İLE 31 ARALIK 2025, 2024 VE 2023 TARİHLİ FİNANSAL TABLOLARINA**  
**İLİŞKİN DİPNOTLAR**

(Tutarlar aksi belirtilmedikçe Türk Lirası'nın ("TL"), 31.03.2026 tarihi itibarıyla satın alma gücü esasına göre ifade edilmiştir.)

---

## **2. FİNANSAL TABLOLARIN SUNUMUNA İLİŞKİN ESASLAR (devamı)**

### **2.8. Önemli Muhasebe Politikalarının Özeti (devamı)**

#### **Maddi olmayan duran varlıklar ve itfa payları (devamı)**

31.12.2025 tarihi itibarıyla Şirket'in yasal kayıtlarında maddi duran varlıkları içerisinde yer alan haklar, yapılmakta olan yatırımlar ve geliştirme maliyetlerinin defter değerleri 585 numaralı Vergi Usul Kanunu Genel Tebliği kapsamında yeniden değerlendirilmiş (artırılmış) tutarları ile gösterilmiş olup ekli TFRS mali tablolarda ise söz konusu artırılmış tutarlar iptal edilmiştir.

#### *Geliştirme maliyetleri*

Yeni teknolojik bilgi veya bulgu elde etmek amacıyla yapılan planlı faaliyetler araştırma olarak tanımlanmakta ve bu safhada katlanılan araştırma giderleri gerçekleştirildiğinde gider kaydedilmektedir (dipnot 13).

Araştırma bulgularının veya diğer bilgilerin, yeni veya önemli derecede geliştirilmiş ürünler, süreçler, sistemler veya hizmetler üretmek için hazırlanmış bir plana uygulanması geliştirme olarak tanımlanmakta ve bu safhada katlanılan giderler aşağıdaki koşulların tamamının varlığı halinde geliştirme maliyetleri olarak finansal tablolara alınmaktadır:

- Maddi olmayan duran varlığın kullanıma veya satışa hazır hale gelebilmesinin teknik olarak mümkün olması,
- İşletmenin maddi olmayan duran varlığı tamamlama ve bu varlığı kullanma veya satma niyetinin bulunması,
- Maddi olmayan duran varlığı kullanma veya satma imkanının bulunması,
- Maddi olmayan duran varlığın muhtemel ekonomik faydaları nasıl oluşturacağına belirli olması, ayrıca, maddi olmayan duran varlığın çıktısının veya kendisinin bir piyasasının olması veya işletme bünyesinde kullanılacaksa maddi olmayan duran varlığın kullanılabilir olması,
- Geliştirme safhasını tamamlamak ve maddi olmayan duran varlığı kullanmak veya satmak için yeterli teknik, mali ve diğer kaynakların mevcut olması ve,
- Geliştirme sürecinde maddi olmayan duran varlıkla ilgili yapılan harcamaların güvenilir bir biçimde ölçülebilir olması.

Geliştirme maliyetleri, varlığın oluşturulmasında doğrudan görev alan personelin ücretleri ve diğer ilgili personel maliyetleri ile maddi olmayan duran varlığın oluşturulmasında kullanılan hizmetlere ilişkin maliyetlerden oluşmaktadır.

Geliştirme maliyetleri, 5 ile 7 yıl içerisinde doğrusal amortisman yöntemi uygulanarak itfa edilmektedir.

Amortisman yöntemleri, faydalı ömürler ve kalıntı değerler her raporlama tarihi itibarıyla gözden geçirilir ve gerektiğinde düzeltilir.

**BETA ENERJİ VE TEKNOLOJİ A.Ş.**  
**31 MART 2026 VE 2025 İLE 31 ARALIK 2025, 2024 VE 2023 TARİHLİ FİNANSAL TABLOLARINA**  
**İLİŞKİN DİPNOTLAR**

(Tutarlar aksi belirtilmedikçe Türk Lirası'nın ("TL"), 31.03.2026 tarihi itibarıyla satın alma gücü esasına göre ifade edilmiştir.)

---

## **2. FİNANSAL TABLOLARIN SUNUMUNA İLİŞKİN ESASLAR (devamı)**

### **2.8. Önemli Muhasebe Politikalarının Özeti (devamı)**

#### **Maddi olmayan duran varlıklar ve itfa payları (devamı)**

*Maddi olmayan duran varlıkların elden çıkarılması*

Maddi olmayan duran varlıkların elden çıkartılması sonucunda oluşan kar ya da zararlar, varlığın elden çıkarılmasıyla oluşan tutardan net defter değerinin çıkartılmasıyla bulunur ve kar veya zarar tablosunda muhasebeleştirilir.

#### **Varlıklarda değer düşüklüğü**

Şirket, tüm maddi ve maddi olmayan duran varlıkları için, her rapor tarihinde söz konusu varlığa ilişkin değer düşüklüğü olduğuna dair herhangi bir gösterge olup olmadığını değerlendirir. Eğer böyle bir gösterge mevcutsa, o varlığın taşınmakta olan değeri, kullanım veya satış yoluyla elde edilecek olan tutarlardan yüksek olanı ifade eden net gerçekleşebilir değer ile karşılaştırılır. Eğer söz konusu varlığın veya o varlığın ait olduğu nakit üreten herhangi bir birimin kayıtlı değeri, kullanım veya satış yoluyla geri kazanılacak tutardan yüksekse, değer düşüklüğü meydana gelmiştir. Bu durumda oluşan değer düşüklüğü zararları kar veya zarar tablosunda muhasebeleştirilir.

Değer düşüklüğünün iptali nedeniyle varlığın (veya nakit üreten birimin) kayıtlı değerinde meydana gelen artış, önceki yıllarda değer düşüklüğünün finansal tablolara alınmamış olması halinde oluşacak olan defter değerini (amortismanına tabi tutulduktan sonra kalan net tutar) aşmamalıdır. Değer düşüklüğünün iptali kar veya zarar tablosunda muhasebeleştirilir.

#### **Finansal araçlar**

##### *Sınıflandırma*

Şirket, finansal varlıklarını "itfa edilmiş maliyet bedelinden muhasebeleştirilen", "gerçeğe uygun değer farkı diğer kapsamlı gelir tablosuna yansıtılan" ve "gerçeğe uygun değer farkı kar veya zarara yansıtılan finansal varlıklar" olarak üç sınıfta muhasebeleştirmektedir. Sınıflandırma, finansal varlıkların yönetimi için işletmenin kullandığı iş modeli ve finansal varlığın sözleşmeye bağlı nakit akışlarının özellikleri esas alınarak yapılmaktadır. Şirket, finansal varlıklarının sınıflandırmasını satın alındıkları tarihte yapmaktadır. Şirket'in finansal varlıkların yönetiminde kullandığı iş modelinin değiştiği durumlar hariç, finansal varlıklar ilk muhasebeleştirilmelerinden sonra yeniden sınıflanmazlar; iş modeli değişikliği durumunda ise, değişikliğin akabinde takip eden raporlama döneminin ilk gününde finansal varlıklar yeniden sınıflanırlar.

##### *Muhasebeleştirme ve ölçümleme*

"İtfa edilmiş maliyeti üzerinden ölçülen finansal varlıklar", sözleşmeye bağlı nakit akışlarının tahsil edilmesini amaçlayan bir iş modeli kapsamında elde tutulan ve sözleşme şartlarında belirli tarihlerde sadece anapara ve anapara bakiyesinden kaynaklanan faiz ödemelerini içeren nakit akışlarının bulunduğu, türev araç olmayan finansal varlıklardır. Şirket'in itfa edilmiş maliyet bedelinden muhasebeleştirilen finansal varlıkları, "nakit ve nakit benzerleri", "ticari alacaklar", "diğer alacaklar" ve "finansal yatırımlar" kalemlerini içermektedir. İlgili varlıklar, finansal tablolara ilk kayda alımlarında gerçeğe uygun değerleri ile; sonraki muhasebeleştirmelerde ise etkin faiz oranı yöntemi kullanılarak iskonto edilmiş bedelleri üzerinden ölçülmektedir. İtfa edilmiş maliyeti üzerinden ölçülen ve türev olmayan finansal varlıkların değerlemesi sonucu oluşan kazanç ve kayıplar bireysel gelir tablosunda muhasebeleştirilmektedir.

**BETA ENERJİ VE TEKNOLOJİ A.Ş.**  
**31 MART 2026 VE 2025 İLE 31 ARALIK 2025, 2024 VE 2023 TARİHLİ FİNANSAL TABLOLARINA**  
**İLİŞKİN DİPNOTLAR**

(Tutarlar aksi belirtilmedikçe Türk Lirası'nın ("TL"), 31.03.2026 tarihi itibarıyla satın alma gücü esasına göre ifade edilmiştir.)

---

## **2. FİNANSAL TABLOLARIN SUNUMUNA İLİŞKİN ESASLAR (devamı)**

### **2.8. Önemli Muhasebe Politikalarının Özeti (devamı)**

#### **Finansal araçlar (devamı)**

"Gerçeğe uygun değer farkı diğer kapsamlı gelire yansıtılan finansal varlıklar", sözleşmeye bağlı nakit akışlarının tahsil edilmesini ve finansal varlığın satılmasını amaçlayan bir iş modeli kapsamında elde tutulan ve sözleşme şartlarında belirli tarihlerde sadece anapara ve anapara bakiyesinden kaynaklanan faiz ödemelerini içeren nakit akışlarının bulunduğu türev araç olmayan finansal varlıklardır. İlgili finansal varlıklardan kaynaklanan kazanç veya kayıplardan, değer düşüklüğü kazanç ya da kayıpları ile kur farkı gelir veya giderleri dışında kalanlar diğer kapsamlı gelire yansıtılır. Söz konusu varlıkların satılması durumunda diğer kapsamlı gelire sınıflandırılan değerlendirme farkları geçmiş yıl karlarına sınıflandırılır. Şirket, özkaynağa dayalı finansal varlıklara yapılan yatırımlar için, gerçeğe uygun değerinde sonradan oluşan değişimlerin diğer kapsamlı gelire yansıtılması yöntemini, ilk defa finansal tablolara alma sırasında geri dönülemez bir şekilde tercih edebilir. Söz konusu tercihin yapılması durumunda, ilgili yatırımlardan elde edilen temettüleri bireysel gelir tablosunda muhasebeleştirilir.

"Gerçeğe uygun değer farkı kar veya zarara yansıtılan finansal varlıklar", itfa edilmiş maliyeti üzerinden ölçülen ve gerçeğe uygun değer farkı diğer kapsamlı gelire yansıtılan finansal varlıklar dışında kalan finansal varlıklardan oluşmaktadır. Söz konusu varlıkların değerlendirilmesi sonucu oluşan kazanç ve kayıplar bireysel gelir tablosunda muhasebeleştirilmektedir.

#### **Kiralama işlemleri**

Mülkiyete ait risk ve kazanımların önemli bir kısmının kiracıya ait olduğu kiralama işlemi, finansal kiralama olarak sınıflandırılır. Diğer bütün kiralamalar faaliyet kiralaması olarak sınıflanır.

##### *Kiralayan olarak şirket*

Faaliyet kiralamasından kaynaklanan kira geliri, kiraya konu varlıktan elde edilen faydadaki azalmanın zamanlamasını daha iyi yansıtan başka bir sistematik yöntem var olmadıkça, kiralama süresi boyunca doğrusal yöntem uygulamak suretiyle gelir olarak muhasebeleştirilir. Şirket'in faaliyet kiralamasından kaynaklanan kira gelirleri, işletmecilerle yapılan sözleşmeler uyarınca her ayın sonunda işletmecilerin elde etmiş olduğu brüt hasılat veya brüt faaliyet karı üzerinden belirlenen oranlar nispetinde tahakkuk ettirilir.

##### *Kiracı olarak şirket*

Mülkiyete ait risk ve getirilerin önemli bir kısmının kiralayana ait olduğu kiralama işlemi, faaliyet kiralaması olarak sınıflandırılır. Faaliyet kiralamaları olarak (kiralayandan alınan teşvikler düşüldükten sonra) yapılan ödemeler, kira dönemi boyunca doğrusal yöntem ile gider olarak kaydedilir.

#### **Finansal borçlar**

Finansal borçlar, alındıkları tarihlerde, alınan finansal borç tutarından işlem giderleri çıkartıldıktan sonraki değerleriyle kaydedilir. Finansal borçlar, takip eden tarihlerde, etkin faiz oranı ile hesaplanmış iskonto edilmiş değerleri ile bireysel finansal tablolarda takip edilirler (dipnot 8).

**BETA ENERJİ VE TEKNOLOJİ A.Ş.**  
**31 MART 2026 VE 2025 İLE 31 ARALIK 2025, 2024 VE 2023 TARİHLİ FİNANSAL TABLOLARINA**  
**İLİŞKİN DİPNOTLAR**

(Tutarlar aksi belirtilmedikçe Türk Lirası'nın ("TL"), 31.03.2026 tarihi itibarıyla satın alma gücü esasına göre ifade edilmiştir.)

## 2. FİNANSAL TABLOLARIN SUNUMUNA İLİŞKİN ESASLAR (devamı)

### 2.8. Önemli Muhasebe Politikalarının Özeti (devamı)

#### **Borçlanma maliyeti**

Kullanıma ve satışa hazır hale getirilmesi önemli ölçüde zaman isteyen varlıklar söz konusu olduğunda, satın alınması, yapımı veya üretimi ile doğrudan ilişkilendirilen borçlanma maliyetleri, ilgili varlık kullanıma veya satışa hazır hale getirilene kadar varlığın maliyetine dahil edilmektedir. Yatırımla ilgili kredinin henüz harcanmamış kısmının geçici süre ile finansal yatırımlarda değerlendirilmesiyle elde edilen finansal yatırım geliri aktifleştirmeye uygun borçlanma maliyetlerinden mahsup edilir. Diğer tüm borçlanma maliyetleri, oluşukları dönemde bireysel gelir tablosuna kaydedilmektedir.

#### **Kurum kazancı üzerinden hesaplanan vergiler**

Gelir vergisi gideri, kurumlar vergisi ve ertelenmiş vergi giderinin toplamından oluşur.

##### *Kurumlar vergisi*

Kurumlar vergisi, dönem karının vergiye tabi olan kısmı üzerinden hesaplanır. Vergiye tabi kâr, diğer yıllarda vergilendirilebilir ya da vergiden indirilebilir kalemler ile vergilendirilmesi ya da vergiden indirilmesi mümkün olmayan kalemleri hariç tutması nedeniyle, kâr veya zarar ve diğer kapsamlı gelir tablosunda yer verilen kârdan farklılık gösterir. Şirket'in kurumlar vergisi yükümlülüğü bilanço tarihi itibarıyla yasallaşmış vergi oranı kullanılarak hesaplanmıştır (dipnot 27).

##### *Ertelenen vergi*

Ertelenen vergi yükümlülüğü veya varlığı, varlıkların ve yükümlülüklerin finansal tablolarda gösterilen tutarları ile yasal vergi matrahı hesabında dikkate alınan tutarları arasındaki geçici farklılıkların bilanço yöntemine göre vergi etkilerinin yasallaşmış vergi oranları dikkate alınarak hesaplanmasıyla belirlenmektedir. Ertelenen vergi yükümlülükleri vergilendirilebilir geçici farkların tümü için hesaplanırken, indirilebilir geçici farklardan oluşan ertelenmiş vergi varlıkları, gelecekte vergiye tabi kar elde etmek suretiyle söz konusu farklardan yararlanmanın kuvvetle muhtemel olması şartıyla hesaplanmaktadır. Bahse konu varlık ve yükümlülükler, ticari ya da mali kar/zararı etkilemeyen işleme ilişkin geçici fark, şerefiye veya diğer varlık ve yükümlülüklerin ilk defa mali tablolara alınmasından (işletme birleşmeleri dışında) kaynaklanıyorsa muhasebeleştirilmez (dipnot 27).

Ertelenen vergi yükümlülükleri, Şirket'in geçici farklılıkların ortadan kalkmasını kontrol edebildiği ve yakın gelecekte bu farkın ortadan kalkma olasılığının düşük olduğu durumlar haricinde, bağlı ortaklık ve iştiraklerdeki yatırımlar ve iş ortaklıklarındaki paylar ile ilişkilendirilen vergilendirilebilir geçici farkların tümü için hesaplanır. Bu tür yatırım ve paylar ile ilişkilendirilen vergilendirilebilir geçici farklardan kaynaklanan ertelenen vergi varlıkları, yakın gelecekte vergiye tabi yeterli kar elde etmek suretiyle söz konusu farklardan yararlanmanın kuvvetle muhtemel olması ve gelecekte ilgili farkların ortadan kalkmasının muhtemel olması şartlarıyla hesaplanmaktadır.

Ertelenen vergi varlığının kayıtlı değeri, her bilanço tarihi itibarıyla gözden geçirilir. Ertelenen vergi varlığının kayıtlı değeri, bir kısmının veya tamamının sağlayacağı faydanın elde edilmesine imkân verecek düzeyde mali kar elde etmenin muhtemel olmadığı ölçüde azaltılır. Ertelenen vergi varlıkları ve yükümlülükleri varlıkların gerçekleşeceği veya yükümlülüklerin yerine getirileceği dönemde geçerli olması beklenen ve bilanço tarihi itibarıyla yasallaşmış veya önemli ölçüde yasallaşmış vergi oranları (vergi düzenlemeleri) üzerinden hesaplanır. Ertelenen vergi varlıkları ve yükümlülüklerinin hesaplanması sırasında, Şirket'in bilanço tarihi itibarıyla varlıklarının defter değerini geri kazanması ya da yükümlülüklerini yerine getirmesi için tahmin ettiği yöntemlerin vergi sonuçları dikkate alınır.

**BETA ENERJİ VE TEKNOLOJİ A.Ş.**  
**31 MART 2026 VE 2025 İLE 31 ARALIK 2025, 2024 VE 2023 TARİHLİ FİNANSAL TABLOLARINA**  
**İLİŞKİN DİPNOTLAR**

(Tutarlar aksi belirtilmedikçe Türk Lirası'nın ("TL"), 31.03.2026 tarihi itibarıyla satın alma gücü esasına göre ifade edilmiştir.)

---

## **2. FİNANSAL TABLOLARIN SUNUMUNA İLİŞKİN ESASLAR (devamı)**

### **2.8. Önemli Muhasebe Politikalarının Özeti (devamı)**

#### **Kurum kazancı üzerinden hesaplanan vergiler (devamı)**

##### *Ertelenen vergi (devamı)*

Ertelenen vergi varlıkları ve yükümlülükleri, cari vergi varlıklarıyla cari vergi yükümlülüklerini mahsup etme ile ilgili yasal bir hakkın olması veya söz konusu varlık ve yükümlülüklerin aynı vergi mercii tarafından toplanan gelir vergisiyle ilişkilendirilmesi ya da Şirket'in cari vergi varlık ve yükümlülüklerini netleştirmek suretiyle ödeme niyetinin olması durumunda mahsup edilir.

Doğrudan özkaynakta alacak ya da borç olarak muhasebeleştirilen kalemler (ki bu durumda ilgili kalemlere ilişkin ertelenmiş vergi de doğrudan özkaynakta muhasebeleştirilir) ile ilişkilendirilen ya da işletme birleşmelerinin ilk kayda alımından kaynaklananlar haricindeki kurumlar vergisi ile döneme ait ertelenen vergi, kâr veya zarar ve diğer kapsamlı gelir tablosunda gider ya da gelir olarak muhasebeleştirilir. İşletme birleşmelerinde, şerefiye hesaplanmasında ya da satın alınan, satın alınan bağlı ortaklığın tanımlanabilen varlık, yükümlülük ve şarta bağlı borçlarının makul değerinde elde ettiği payın satın alım maliyetini aşan kısmının belirlenmesinde vergi etkisi göz önünde bulundurulur.

#### **Çalışanlara sağlanan faydalar / Kıdem tazminatı**

##### *Kıdem tazminatı karşılığı*

Yürürlükteki kanunlara göre, Şirket, emeklilik dolayısıyla veya istifa ve iş kanununda belirtilen davranışlar dışındaki sebeplerle istihdamı sona eren çalışanlara belirli bir toplu ödeme yapmakla yükümlüdür. Kıdem tazminatı karşılığı, tüm çalışanların emeklilikleri dolayısıyla ileride doğacak yükümlülük tutarları bugünkü net değerine göre hesaplanarak ilişikteki bireysel finansal tablolarda yansıtılmıştır (dipnot 17).

##### *Kullanılmamış izin hakları*

Finansal tablolarda tahakkuk etmiş olan kullanılmamış izin hakları, bilanço tarihi itibarıyla çalışanların kullanmadıkları hak edilmiş izin günleri ile ilgili gelecekteki olası yükümlülüklerin tahmini toplam karşılığını ifade eder (dipnot 17).

#### **Faaliyet giderleri**

Faaliyet giderleri hizmetin yerine getirilmesi veya giderin doğduğu tarihte gelir tablosuna aktarılır.

#### **Netleştirme**

İçerik ve tutar itibarıyla önem arz eden her türlü kalem, benzer nitelikte dahi olsa, finansal tablolarda ayrı gösterilir. Önemli olmayan tutarlar, esasları ve fonksiyonları açısından birbirine benzeyen kalemler itibarıyla toplanarak gösterilir. İşlem ve olayların özünün mahsubu gerekli kılması sonucunda, bu işlem ve olayların net tutarları üzerinden gösterilmesi veya varlıkların değer düşüklüğü indirildikten sonraki tutarları üzerinden izlenmesi, mahsup edilmeme kuralının ihlali olarak değerlendirilmez.

**BETA ENERJİ VE TEKNOLOJİ A.Ş.**  
**31 MART 2026 VE 2025 İLE 31 ARALIK 2025, 2024 VE 2023 TARİHLİ FİNANSAL TABLOLARINA**  
**İLİŞKİN DİPNOTLAR**

(Tutarlar aksi belirtilmedikçe Türk Lirası'nın ("TL"), 31.03.2026 tarihi itibarıyla satın alma gücü esasına göre ifade edilmiştir.)

**2. FİNANSAL TABLOLARIN SUNUMUNA İLİŞKİN ESASLAR (devamı)**

**2.8. Önemli Muhasebe Politikalarının Özeti (devamı)**

**Yabancı para cinsinden işlemler**

Yabancı para cinsinden yapılan işlemleri ve bakiyeleri TL' ye çevirirken işlem tarihinde geçerli olan ilgili kurları esas almaktadır. Bilançoda yer alan yabancı para birimi bazındaki parasal varlıklar ve borçlar bilanço tarihindeki döviz kurları kullanılarak TL' ye çevrilmiştir. Yabancı para cinsinden olan işlemlerin TL' ye çevrilmesinden veya parasal kalemlerin ifade edilmesinden doğan kur farkı gider veya gelirleri ilgili dönemde gelir tablosuna yansıtılmaktadır.

	31.03.2026	31.12.2025	31.03.2025	31.12.2024	31.12.2023
<b>Döviz alış</b>					
ABD Doları	44,3961	42,8457	37,7656	35,2803	29,4382
EUR	50,9294	50,2859	40,7019	36,7362	32,5739
CNY	6,3924	6,0940	5,1705	4,8063	4,1212
CHF	55,3611	53,8919	42,6990	38,9446	34,9666
GBP	58,5556	57,5123	48,7963	44,2073	37,4417
<b>Döviz satış</b>					
ABD Doları	44,4761	35,3438	37,8337	35,3438	29,4913
EUR	51,0212	50,3765	40,7753	36,8024	32,6326
CNY	6,4761	6,1738	5,2381	4,8692	4,1751
CHF	55,7165	54,2380	42,9732	39,1946	35,1911
GBP	58,8609	57,8122	49,0507	44,4378	37,6369

**Karşılıklar, şarta bağlı yükümlülükler ve şarta bağlı varlıklar**

Herhangi bir karşılık tutarının finansal tablolara alınabilmesi için; Şirket'in geçmiş olaylardan kaynaklanan mevcut bir hukuki veya zımni yükümlülüğün bulunması, bu yükümlülüğün yerine getirilmesi için ekonomik fayda içeren kaynakların işletmeden çıkmasının muhtemel olması ve söz konusu yükümlülük tutarının güvenilir bir biçimde tahmin edilebiliyor olması gerekmektedir. Söz konusu kriterler oluşmamışsa, Şirket söz konusu hususları ilgili dipnotlarda açıklamaktadır.

Ekonomik faydanın işletmeye gireceğinin muhtemel hale gelmesi halinde, şarta bağlı varlıkla ilgili olarak finansal tablo dipnotlarında açıklama yapılır. Ekonomik faydanın işletmeye gireceğinin kesinleşmesi durumundaysa, söz konusu varlık ve bununla ilgili gelir değişikliğinin olduğu tarihte finansal tablolara alınır.

**Taahhütler ve yükümlülükler**

Taahhütler ve muhtemel yükümlülük doğuran işlemler, gerçekleşmesi gelecekte bir veya birden fazla olayın neticesine bağlı durumları ifade etmektedir. Dolayısıyla, bazı işlemler ileride doğması muhtemel zarar, risk veya belirsizlik taşımaları açısından bilanço dışı kalemler olarak tanınmıştır. Gelecekte gerçekleşmesi muhtemel mükellefiyetler veya oluşacak zararlar için bir tahmin yapılması durumunda bu yükümlülükler Şirket için gider ve borç olarak kabul edilmektedir (dipnot 16).

**FAVÖK (EBITDA)**

Bu finansal veri, bir işletmenin finansman, vergi, nakit çıkışı gerektirmeyen giderler ile amortisman ve itfa payı giderleri dikkate alınmaksızın ölçülen gelirinin göstergesidir. Bu finansal bilgi nakit akım tablosunda yer alan diğer finansal verilerle birlikte değerlendirilmelidir.

**BETA ENERJİ VE TEKNOLOJİ A.Ş.**  
**31 MART 2026 VE 2025 İLE 31 ARALIK 2025, 2024 VE 2023 TARİHLİ FİNANSAL TABLOLARINA**  
**İLİŞKİN DİPNOTLAR**

(Tutarlar aksi belirtilmedikçe Türk Lirası'nın ("TL"), 31.03.2026 tarihi itibarıyla satın alma gücü esasına göre ifade edilmiştir.)

---

## **2. FİNANSAL TABLOLARIN SUNUMUNA İLİŞKİN ESASLAR (devamı)**

### **2.8. Önemli Muhasebe Politikalarının Özeti (devamı)**

#### **Önemli muhasebe değerlendirme, tahmin ve varsayımları**

Finansal tabloların hazırlanmasında Şirket yönetiminin, raporlanan varlık ve yükümlülük tutarlarını etkileyecek, finansal durum tabloları tarihi itibarıyla oluşması muhtemel yükümlülük ve taahhütleri ve raporlama dönemi itibarıyla gelir ve gider tutarlarını belirleyen varsayımlar ve tahminler yapması gerekmektedir. Tahminleri düzenli olarak gözden geçirilmekte, gerekli düzeltmeler yapılmakta ve gerçekleştirildiği dönemde kapsamlı gelir tablosuna yansıtılmaktadırlar. Ancak, gerçek sonuçlar, bu sonuçlardan farklılık gösterebilmektedir.

Finansal tablolara yansıtılan tutarlar üzerinde önemli derecede etkisi olabilecek yorumlar ve finansal durum tabloları tarihinde var olan veya ileride gerçekleşebilecek tahminlerin esas kaynakları göz önünde bulundurularak yapılan varsayımlar aşağıdadır:

- Kıdem tazminatı yükümlülüğü aktüeryal varsayımlar (iskonto oranları, gelecek maaş artışları ve çalışan ayrılma oranları) kullanılarak belirlenmiştir.
- Şüpheli ticari alacak karşılıkları, yönetimin her finansal durum tablo hazırlanış tarihi itibarıyla var olan ancak cari ekonomik koşullar çerçevesinde tahsil edilememe riski olan alacaklara ait gelecekteki zararları karşılayacağına inandığı tutarları yansıtmaktadır. Alacakların değer düşüklüğüne uğrayıp uğramadığı değerlendirilirken ilişkili taraf dışında kalan borçluların geçmiş ödeme performansları, piyasadaki kredibiliteleri ve finansal durum tabloları tarihinden finansal tabloların onaylanma tarihine kadar olan fiili ödeme performansları ile varsa yeniden borç yapılandırma görüşmeleri neticesinde oluşacak koşullar da dikkate alınmaktadır.
- Dava karşılıkları her dönem, yönetimin finansal durum tablo hazırlanış tarihi itibarıyla devam eden davaların nakit çıkışına yol açabileceğini düşündüğü muhtemel sonuçları hakkında Şirket'in hukuk müşavirlerinin de görüşleri alınarak yönetim tarafından belirlenmiştir.
- Şirket, maddi ve maddi olmayan duran varlıkları için aktifleştirilen varlığın niteliğini TMS 16 ve TMS 38 standartları kapsamında değerlendirmekte ve buna istinaden ilgili varlıklar kullanıma hazır hale geldiğinde aktifleştirilmektedir. Maddi olmayan duran varlıklar tahmini faydalı ömürleri boyunca itfaya tabi tutulmuştur. Şirket, bir varlığın faydalı ömrünü o varlığın tahmini faydasını göz önünde bulundurarak belirlemektedir.

#### **Nakit akış tablosu**

Nakit akış tablosunda, döneme ilişkin nakit akış tabloları işletme, yatırım ve finansman faaliyetlerine dayalı bir biçimde sınıflandırılarak raporlanır. İşletme faaliyetlerinden kaynaklanan nakit akışları Şirket'in faaliyetlerinden kaynaklanan nakit akışlarını gösterir. Yatırım faaliyetleri ile ilgili nakit akışları, Şirket'in yatırım faaliyetlerinde (sabit yatırımlar ve finansal yatırımlar) kullandığı ve elde ettiği nakit akışlarını gösterir. Finansman faaliyetlerine ilişkin nakit akışları, Şirket'in finansman faaliyetlerinde kullandığı kaynakları ve bu kaynakların geri ödemelerini gösterir.

**BETA ENERJİ VE TEKNOLOJİ A.Ş.**  
**31 MART 2026 VE 2025 İLE 31 ARALIK 2025, 2024 VE 2023 TARİHLİ FİNANSAL TABLOLARINA**  
**İLİŞKİN DİPNOTLAR**

(Tutarlar aksi belirtilmedikçe Türk Lirası'nın ("TL"), 31.03.2026 tarihi itibarıyla satın alma gücü esasına göre ifade edilmiştir.)

## **2. FİNANSAL TABLOLARIN SUNUMUNA İLİŞKİN ESASLAR (devamı)**

### **2.8. Önemli Muhasebe Politikalarının Özeti (devamı)**

#### **Raporlama döneminden sonraki olaylar**

Raporlama dönemi ile bilançonun yayımı için yetkilendirme tarihi arasında, Şirket lehine veya aleyhine ortaya çıkan olayları ifade eder. Raporlama döneminden sonraki olaylar ikiye ayrılır:

- Raporlama dönemi sonu itibarıyla ilgili olayların var olduğuna ilişkin yeni deliller olması (raporlama döneminden sonra düzeltme gerektiren olaylar),
- İlgili olayların raporlama döneminden sonra ortaya çıktığını gösteren deliller olması (raporlama döneminden sonra düzeltme gerektirmeyen olaylar).

Raporlama dönemi sonu itibarıyla söz konusu olayların var olduğuna ilişkin yeni deliller olması veya ilgili olayların raporlama döneminden sonra ortaya çıkması durumunda ve bu olayların finansal tabloların düzeltilmesini gerektirmesi durumunda, Şirket finansal tablolarını yeni duruma uygun şekilde düzeltmektedir. Söz konusu olaylar finansal tabloların düzeltilmesini gerektirmiyor ise, Şirket söz konusu hususları ilgili dipnotlarında açıklamaktadır (dipnot 32).

### **2.9. Yeni ve Revize Standartlar ve Yorumlar**

31 Mart 2026 tarihi itibarıyla sona eren hesap dönemine ait finansal tabloların hazırlanmasında esas alınan muhasebe politikaları aşağıda özetlenen 1 Ocak 2026 tarihi itibarıyla geçerli yeni ve değiştirilmiş TFRS ve TFRS yorumları dışında önceki yılda kullanılanlar ile tutarlı olarak uygulanmıştır. Bu standartların ve yorumların Şirket'in mali durumu ve performansı üzerindeki etkileri ilgili paragraflarda açıklanmıştır.

#### **a) 1 Ocak 2026 tarihinden itibaren geçerli olan yeni standart, değişiklik ve yorumlar**

- TFRS 9 ve TFRS 7 Değişiklikleri – Finansal Araçların Sınıflandırılması ve Ölçümü
- TFRS 9 ve TFRS 7 Değişiklikleri – Doğaya Bağlı Elektriğe Dayanan Sözleşmeler
- TMS/TFRS'ye İlişkin Yıllık İyileştirmeler – Cilt 11.

Söz konusu değişikliğin Şirket'in finansal durumu ve performansı üzerinde önemli bir etkisi olmamıştır.

#### **b) Yayınlanan ama yürürlüğe girmemiş ve erken uygulamaya konulmayan standartlar**

Finansal tabloların onaylanma tarihi itibarıyla yayımlanmış fakat cari hesap dönemi için henüz yürürlüğe girmemiş ve Şirket tarafından erken uygulanmaya başlanmamış yeni standart, değişiklik ve yorumlar aşağıdaki gibidir. Şirket aksi belirtilmedikçe yeni standart ve yorumların yürürlüğe girmesinden sonra finansal tablolarını ve dipnotlarını etkileyecek gerekli değişiklikleri yapacaktır.

- TFRS 10 ve TMS 28 Değişiklikleri: Yatırımcı İşletmenin İştirak veya İş Ortaklığına Yaptığı Varlık Satışları veya Katkıları
- TMS 21 Değişiklikleri: Yüksek Enflasyonlu Sunum Para Birimine Çevrim
- TFRS 17 Sigorta Sözleşmeleri Standardı
- TFRS 18 Finansal Tablolarda Sunum ve Açıklama Standardı
- TFRS 19 Kamuya Hesap Verme Sorumluluğu Bulunmayan Bağlı Ortaklıklar: Açıklamalar Standardı

Söz konusu değişikliklerin Şirket'in finansal durumu ve performansı üzerinde önemli bir etkisi olmamıştır.

**BETA ENERJİ VE TEKNOLOJİ A.Ş.**  
**31 MART 2026 VE 2025 İLE 31 ARALIK 2025, 2024 VE 2023 TARİHLİ FİNANSAL TABLOLARINA**  
**İLİŞKİN DİPNOTLAR**

(Tutarlar aksi belirtilmedikçe Türk Lirası'nın ("TL"), 31.03.2026 tarihi itibarıyla satın alma gücü esasına göre ifade edilmiştir.)

---

### **3. İŞLETME BİRLEŞMELERİ**

Etap Elektrik Makine İmalatı İnşaat Taahhüt Pazarlama Genel Ticaret Ltd. Şti, 20.06.2023 tarihinde, Kurumlar Vergisi Kanunu'nun ilgili maddeleri uyarınca tüm aktif ve pasifleri birlikte kül halinde Şirket ile birleşmiştir.

Birleşmenin Şirket'in özkaynaklarına toplam etkisi 1.364.234 TL'dir.

### **4. BÖLÜMLERE GÖRE RAPORLAMA**

Raporlanabilir bölüm, bölüm bilgileri açıklanması zorunlu olan bir endüstriyel bölüm veya coğrafi bölümdür. Endüstriyel bölümler, belirli bir mal veya hizmeti ya da birbirleriyle ilişkili mal veya hizmet grubunu sağlama veya risk ve fayda açısından Şirket'in diğer bölümlerinden farklı özelliklere sahip bölümlerdir. Coğrafi bölümler, Şirket'in belirli bir ekonomik çevrede mal veya hizmet temin eden ve risk ve fayda açısından başka bir ekonomik çevre içerisinde faaliyet gösteren diğer bölümlerden farklı özelliklere sahip bölümlerdir.

Bir endüstriyel bölümün veya coğrafi bölümün raporlanabilir bölüm olarak belirlenebilmesi için gereklilik, bölüm hâsılatının büyük bir çoğunluğunun Şirket dışı müşterilere yapılan satışlardan kazanılması ve Şirket dışı müşterilere yapılan satışlardan ve diğer bölümler ile gerçekleştirilen işlemlerden elde edilen bölüm hâsılatının, tüm bölümlere ilişkin iç ve dış toplam hâsılatın en az %10'unu oluşturması veya kar / zararla sonuçlanan bölüm sonucunun kar elde edilen bölümlerin toplam sonuçları ve zarar eden bölümlerin toplam sonuçlarının mutlak anlamda büyük olanının en az %10'una isabet etmesi veya bölüm varlıklarının, tüm bölümlerin toplam varlıklarının en az %10'unu oluşturmasıdır. Şirket'in ana faaliyet konusunun tek olması nedeniyle (transformatör üretimi ve satışı) bölümlere göre raporlama bilgisi verilmemiştir.

**BETA ENERJİ VE TEKNOLOJİ A.Ş.**  
**31 MART 2026 VE 2025 İLE 31 ARALIK 2025, 2024 VE 2023 TARİHLİ FİNANSAL TABLOLARINA**  
**İLİŞKİN DİPNOTLAR**

(Tutarlar aksi belirtilmedikçe Türk Lirası'nın ("TL"), 31.03.2026 tarihi itibarıyla satın alma gücü esasına göre ifade edilmiştir.)

**5. İLİŞKİLİ TARAF AÇIKLAMALARI**

<b>İlişkili taraflardan diğer alacaklar – kısa vade (dipnot 10)</b>	<b>31.03.2026</b>	<b>31.12.2025</b>	<b>31.12.2024</b>	<b>31.12.2023</b>
Voltgo Şarj Hizmetleri A.Ş. (**)	66.153.077	66.426.610	49.745.473	24.192.292
ALSBT İnşaat Turizm Denizcilik İthalat İhracat ve Ticaret A.Ş. (**)	50.408.188	49.411.394	--	441.101
Mert Enerji Yatırımları Mühendislik Sanayi ve Ticaret A.Ş. (**)	41.220.888	29.142.074	36.233.591	35.434.165
Hakkı Mert Dağsuyu (*)	31.064.305	32.943.396	38.668.277	40.778.066
Voltpo Enerji Teknolojileri A.Ş. (**)	29.584.468	30.597.990	67.682.395	48.386.718
Yusuf Cenk Dağsuyu (*)	28.501.951	27.952.572	28.333.404	108.331.017
Sabit Dağsuyu (*)	26.856.969	22.658.571	12.866.290	11.666.887
CKM Restaurant ve Gıda İşletmeleri A.Ş.	255.547	260.730	--	70.799
YSFÇNR Tarım Ürünleri Tütüncülük Sanayi ve Ticaret A.Ş.	204.533	185.260	96.291	29.114
Mece Medikal Üretim ve Satış A.Ş.	194.243	176.229	89.982	9.067
Yam İnşaat ve Ticaret Ltd. Şti.	169.567	153.800	73.742	32.192
Bahar Dağsuyu	--	--	--	3.088.184
IMC Jeneratör Enerji Sanayi Ticaret A.Ş. (**), (***)	--	--	29.547.092	46.192.163
MFC Makina Teknoloji Gıda Mobilya Taşımacılık	--	--	263.392.814	48.897.801
Tekstil İnşaat Sanayi Dış Ticaret Ltd. Şti. (**)	--	--	3.878.982	--
Fullimex İç ve Dış Ticaret A.Ş. (**), (***)	--	--	--	--
<b>Toplam</b>	<b>274.613.736</b>	<b>259.908.626</b>	<b>530.608.333</b>	<b>367.549.566</b>

(\*) Söz konusu ortaklardan alacaklar, finansman kaynaklı işlemlerden meydana gelmiş olup adet hesaplaması yapılmıştır.

(\*\*) Söz konusu ilişkili taraflara ait alacak tutarları ağırlıklı olarak finansman kaynaklı işlemlere ait bakiyelerden meydana gelmiş olup adet hesaplaması yapılmaktadır.

(\*\*\*) Söz konusu şirketlerden Fullimex İç ve Dış Ticaret A.Ş.'nin hisseleri 26.11.2025 tarihli ve 11466 sayılı Ticaret Sicil Gazetesi'nde yayımlandığı üzere devredilmiştir. IMC Jeneratör Enerji Sanayi Ticaret A.Ş.'nin hisseleri 24.11.2025 tarihli ve 1170 sayılı Ticaret Sicil Gazetesi'nde yayımlandığı üzere devredilmiştir. Bahsi geçen şirketler 31.12.2025 tarihi itibarıyla ilişkili taraf kapsamından çıkartılmıştır.

**BETA ENERJİ VE TEKNOLOJİ A.Ş.**  
**31 MART 2026 VE 2025 İLE 31 ARALIK 2025, 2024 VE 2023 TARİHLİ FİNANSAL TABLOLARINA**  
**İLİŞKİN DİPNOTLAR**

(Tutarlar aksi belirtilmedikçe Türk Lirası'nın ("TL"), 31.03.2026 tarihi itibarıyla satın alma gücü esasına göre ifade edilmiştir.)

**5. İLİŞKİLİ TARAF AÇIKLAMALARI (devamı)**

<b>İlişkili taraflara ticari borçlar- kısa vade (dipnot 9)</b>	<b>31.03.2026</b>	<b>31.12.2025</b>	<b>31.12.2024</b>	<b>31.12.2023</b>
CKM Restaurant ve Gıda İşletmeleri A.Ş.	--	227.853	70.597	25.106
ALSBT İnşaat Turizm Denizcilik İthalat İhracat ve Ticaret A.Ş.	--	--	831.782	--
IMC Jeneratör Enerji Sanayi Ticaret A.Ş. (*), (**)	--	--	--	24.377.722
Mert Enerji Yatırımları Mühendislik Sanayi ve Ticaret A.Ş.	--	--	--	216.288
Voltpo Enerji Teknolojileri A.Ş.	--	--	--	183.351
Voltgo Şarj Hizmetleri A.Ş.	--	--	--	25.831
<b>Toplam</b>	<b>--</b>	<b>227.853</b>	<b>902.379</b>	<b>24.828.298</b>

(\*) Söz konusu bakiye jeneratör alımından kaynaklanmıştır.

(\*\*) IMC Jeneratör Enerji Sanayi Ticaret A.Ş.'nin hisseleri 24.11.2025 tarihli ve 1170 sayılı Ticaret Sicil Gazetesi'nde yayınlandığı üzere devredilmiştir. Bahsi geçen şirket 31.12.2025 tarihi itibarıyla ilişkili taraf kapsamından çıkartılmıştır.

<b>İlişkili kuruluşlara diğer borçlar – kısa vade (dipnot 10)</b>	<b>31.03.2026</b>	<b>31.12.2025</b>	<b>31.12.2024</b>	<b>31.12.2023</b>
Mfc Makina Teknoloji Gıda Mobilya Taşımacılık Tekstil İnşaat Sanayi Dış Ticaret Ltd. Şti. (*)	54.813.697	112.653.452	--	--
<b>Toplam</b>	<b>54.813.697</b>	<b>112.653.452</b>	<b>--</b>	<b>--</b>

(\*) Söz konusu şirket bakiyesi ağırlıklı olarak finansman kaynaklı işlemlere ait bakiyelerden oluşmaktadır.

<b>İlişkili taraflardan ertelenmiş gelirler – kısa vade (dipnot 18)</b>	<b>31.03.2026</b>	<b>31.12.2025</b>	<b>31.12.2024</b>	<b>31.12.2023</b>
CKM Restaurant ve Gıda İşletmeleri A.Ş.	407.191	375.454	--	--
Mert Enerji Yatırımları Mühendislik Sanayi ve Ticaret A.Ş.	30.231	33.267	--	--
Fullimex İç ve Dış Ticaret A.Ş. (*)	--	--	--	1.304.139
<b>Toplam</b>	<b>437.422</b>	<b>408.721</b>	<b>--</b>	<b>1.304.139</b>

(\*) Fullimex İç ve Dış Ticaret A.Ş.'nin hisseleri 26.11.2025 tarihli ve 11466 sayılı Ticaret Sicil Gazetesi'nde yayınlandığı üzere devredilmiştir. Bahsi geçen şirket 31.12.2025 tarihi itibarıyla ilişkili taraf kapsamından çıkartılmıştır.

**BETA ENERJİ VE TEKNOLOJİ A.Ş.**  
**31 MART 2026 VE 2025 İLE 31 ARALIK 2025, 2024 VE 2023 TARİHLİ FİNANSAL TABLOLARINA İLİŞKİN DİPNOTLAR**  
(Tutarlar aksi belirtilmedikçe Türk Lirası'nın ("TL"), 31.03.2026 tarihi itibarıyla satın alma gücü esasına göre ifade edilmiştir.)

**5. İLİŞKİLİ TARAF AÇIKLAMALARI (devamı)**

01.01.-31.03.2026 ve 2025 ile 01.01.-31.12.2025, 2024 ve 2023 hesap dönemleri içerisinde ilişkili taraflardan yapılan alımlar:

<b>İlişkili kuruluşlardan yapılan alımlar</b>	<b>Ticari mal</b>	<b>Hizmet</b>	<b>Kira</b>	<b>Diğer</b>	<b>01.01.- 31.03.2026</b>
MFC Makina Teknoloji Gıda Mobilya Taşımacılık Tekstil İnşaat Sanayi Dış Ticaret Ltd. Şti. <sup>(2)</sup>	5.248.696	31.948.797	30.158.893	4.016.765	71.373.151
Voltpo Enerji Teknolojileri A.Ş. <sup>(3)</sup>	87.678.376	32.532	--	--	87.710.908
Mert Enerji Yatırımları Mühendislik Sanayi ve A.Ş.	--	--	405.119	--	405.119
Voltgo Şarj Hizmetleri A.Ş.	--	19.212	--	145	19.357
	<b>92.927.072</b>	<b>32.000.541</b>	<b>30.564.012</b>	<b>4.016.910</b>	<b>159.508.535</b>

<b>İlişkili kuruluşlardan yapılan alımlar</b>	<b>Ticari mal</b>	<b>Hizmet</b>	<b>Kira</b>	<b>Diğer</b>	<b>01.01.- 31.03.2025</b>
MFC Makina Teknoloji Gıda Mobilya Taşımacılık Tekstil İnşaat Sanayi Dış Ticaret Ltd. Şti. <sup>(6)</sup>	5.692.489	34.650.166	32.708.919	4.356.394	77.407.968
Voltgo Şarj Hizmetleri A.Ş.	--	20.836	--	158	20.994
Voltpo Enerji Teknolojileri A.Ş. <sup>(3)</sup>	95.091.848	35.283	--	--	95.127.131
Mert Enerji Yatırımları Mühendislik Sanayi ve Ticaret A.Ş.	--	--	439.373	--	439.373
	<b>100.784.337</b>	<b>34.706.285</b>	<b>33.148.292</b>	<b>4.356.552</b>	<b>172.995.466</b>

**BETA ENERJİ VE TEKNOLOJİ A.Ş.**  
**31 MART 2026 VE 2025 İLE 31 ARALIK 2025, 2024 VE 2023 TARİHLİ FİNANSAL TABLOLARINA İLİŞKİN DİPNOTLAR**  
(Tutarlar aksi belirtilmedikçe Türk Lirası'nın ("TL"), 31.03.2026 tarihi itibarıyla satın alma gücü esasına göre ifade edilmiştir.)

**5. İLİŞKİLİ TARAF AÇIKLAMALARI (devamı)**

<b>İlişkili kuruluşlardan yapılan alımlar</b>	<b>Ticari mal</b>	<b>Hizmet</b>	<b>Kira</b>	<b>Diğer</b>	<b>01.01.- 31.12.2025</b>
IMC Jeneratör Enerji Sanayi Ticaret A.Ş. <sup>(1)(*)</sup>	1.850.456	31.022	--	--	1.881.478
Mert Enerji Yatırımları Mühendislik Sanayi ve Ticaret A.Ş.	--	--	487.496	--	487.496
MFC Makina Teknoloji Gıda Mobilya Taşımacılık Tekstil İnşaat Sanayi Dış Ticaret Ltd. Şti. <sup>(2)</sup>	6.315.968	37.706.798	26.780.949	4.833.534	75.637.249
Voltgo Şarj Hizmetleri A.Ş.	--	18.094	--	175	18.269
Voltpo Enerji Teknolojileri A.Ş. <sup>(3)</sup>	72.542.901	--	--	--	72.542.901
	<b>80.709.325</b>	<b>37.755.914</b>	<b>27.268.445</b>	<b>4.833.709</b>	<b>150.567.393</b>

<b>İlişkili kuruluşlardan yapılan alımlar</b>	<b>Ticari mal</b>	<b>Hizmet</b>	<b>Vade farkı</b>	<b>Kira</b>	<b>Diğer</b>	<b>01.01.- 31.12.2024</b>
Fullimex İç ve Dış Ticaret A.Ş. <sup>(*)</sup> (4)	--	1.507.985	22.641	--	37.171	1.567.797
Imc jeneratör Enerji Sanayi Ticaret A.Ş. <sup>(5)</sup>	1.952.918	116.104	6.848.693	26.512	116.658	9.060.885
Mert Enerji Yatırımları Mühendislik Sanayi ve Ticaret A.Ş.	--	--	--	424.208	--	424.208
MFC Makina Teknoloji Gıda Mobilya Taşımacılık Tekstil İnşaat Sanayi Dış Ticaret Ltd. Şti. <sup>(6)</sup>	150.240	67.731.534	3.840.050	25.262.085	2.464.295	99.448.204
	<b>2.103.158</b>	<b>69.355.623</b>	<b>10.711.384</b>	<b>25.712.805</b>	<b>2.618.124</b>	<b>110.501.094</b>

**BETA ENERJİ VE TEKNOLOJİ A.Ş.**  
**31 MART 2026 VE 2025 İLE 31 ARALIK 2025, 2024 VE 2023 TARİHLİ FİNANSAL TABLOLARINA İLİŞKİN DİPNOTLAR**  
(Tutarlar aksi belirtilmedikçe Türk Lirası'nın ("TL"), 31.03.2026 tarihi itibarıyla satın alma gücü esasına göre ifade edilmiştir.)

**5. İLİŞKİLİ TARAF AÇIKLAMALARI (devamı)**

<b>İlişkili kuruluşlardan yapılan alımlar</b>	<b>Ticari mal</b>	<b>Hizmet</b>	<b>Kira</b>	<b>Diğer</b>	<b>01.01.- 31.12.2023</b>
IMC Jeneratör Enerji Sanayi Ticaret A.Ş.. <sup>(*)</sup> <sup>(7)</sup>	177.908.914	486.415	113.974	--	178.509.304
Mert Enerji Yatırımları Mühendislik Sanayi ve Ticaret A.Ş.	--	--	175.710	--	175.710
Mfc Makina Teknoloji Gıda Mobilya Taşımacılık Tekstil İnşaat Sanayi Dış Ticaret Ltd. Şti <sup>(8)</sup>	58.219.169	19.316.116	11.139.245	3.016.375	91.690.904
	<b>236.128.083</b>	<b>19.802.531</b>	<b>11.428.929</b>	<b>3.016.375</b>	<b>70.375.918</b>

- (1) Imc Jeneratör Enerji Sanayi Ticaret A.Ş.'den alınan ticari mal bedeli beton köşk alımı ile ilgilidir.
- (2) MFC Makina Teknoloji Gıda Mobilya Taşımacılık Tekstil İnşaat Sanayi Dış Ticaret Ltd. Şti'den alınan hizmet bedeli elektrik alımı ve işçilik hizmetine ait yansıtma faturalarından oluşmaktadır. Kira giderleri ise, araç ve bina kiralama hizmet bedellerinden oluşmaktadır.
- (3) Voltpo Enerji Teknolojileri A.Ş.'den alınan ticari mal bedeli 22 KW Ac şarj istasyonu alımı ile ilgilidir.
- (4) Fullimex İç ve Dış Ticaret Anonim Şirketi'nden yapılan hizmet alımı komisyon ödemesi ile ilgilidir.
- (5) IMC Jeneratör Enerji Sanayi Ticaret A.Ş.'den alınan ticari mal bedeli beton köşk alımı ile ilgilidir.
- (6) MFC Makina Teknoloji Gıda Mobilya Taşımacılık Tekstil İnşaat Sanayi Dış Ticaret Ltd. Şti'den alınan hizmet bedeli elektrik alımı ve işçilik hizmetine ait yansıtma faturalarından oluşmaktadır. Kira giderleri ise, araç ve bina kiralama hizmet bedellerinden oluşmaktadır.
- (7) IMC Jeneratör Enerji Sanayi Ticaret A.Ş.'den alınan ticari mal alımı jeneratör alımı ile ilgilidir.
- (8) MFC Makina Teknoloji Gıda Mobilya Taşımacılık Tekstil İnşaat Sanayi Dış Ticaret Ltd. Şti'den alınan ticari mal trafo alımı ile ilgilidir. Hizmet bedeli, elektrik alımı ve işçilik hizmetine ait yansıtma faturalarından oluşmaktadır. Kira giderleri ise, araç ve bina kiralama hizmet bedellerinden oluşmaktadır.

**BETA ENERJİ VE TEKNOLOJİ A.Ş.**  
**31 MART 2026 VE 2025 İLE 31 ARALIK 2025, 2024 VE 2023 TARİHLİ FİNANSAL TABLOLARINA İLİŞKİN DİPNOTLAR**  
(Tutarlar aksi belirtilmedikçe Türk Lirası'nın ("TL"), 31.03.2026 tarihi itibarıyla satın alma gücü esasına göre ifade edilmiştir.)

**5. İLİŞKİLİ TARAF AÇIKLAMALARI (devamı)**

01.01.-31.03.2026 ve 2025 ile 01.01.-31.12.2025, 2024 ve 2023 hesap dönemleri içerisinde ilişkili taraflara yapılan satışlar:

<b>İlişkili kuruluşlara yapılan satışlar</b>	<b>Ticari mal</b>	<b>Hizmet</b>	<b>Adat</b>	<b>Kira</b>	<b>Diğer</b>	<b>01.01.- 31.03.2026</b>
Mert Enerji Yatırımları Mühendislik Sanayi ve Ticaret A.Ş.	--	19.285	3.831.836	81.024	--	3.932.145
MFC Makina Teknoloji Gıda Mobilya Taşımacılık Tekstil İnşaat Sanayi Dış Ticaret Ltd. Şti. <sup>(4)</sup>	179.292.499	145.787	29.363.461	254.883	490.589	209.547.219
Voltgo Şarj Hizmetleri Anonim Şirketi	677.434	--	10.921.304	923.056	1.284.753	13.806.547
Voltpo Enerji Teknolojileri Anonim Şirketi	--	17.424.450	991.739	--	4.227.312	22.643.501
	<b>179.969.933</b>	<b>17.589.522</b>	<b>45.108.340</b>	<b>1.258.963</b>	<b>6.002.654</b>	<b>249.929.412</b>

<b>İlişkili kuruluşlara yapılan satışlar</b>	<b>Ticari mal</b>	<b>Hizmet</b>	<b>Adat</b>	<b>Kira</b>	<b>Diğer</b>	<b>01.01.- 31.03.2025</b>
Mert Enerji Yatırımları Mühendislik Sanayi ve Ticaret A.Ş.	--	20.915	4.155.830	87.875	--	4.264.620
MFC Makina Teknoloji Gıda Mobilya Taşımacılık Tekstil İnşaat Sanayi Dış Ticaret Ltd. Şti.	194.452.223	158.114	31.846.231	276.434	532.070	227.265.072
Voltgo Şarj Hizmetleri A.Ş.	734.713	-	11.844.734	1.001.104	1.393.382	14.973.933
Voltpo Enerji Teknolojileri Anonim Şirketi	--	18.897.740	1.075.594	--	4.584.744	24.558.078
	<b>195.186.936</b>	<b>19.076.769</b>	<b>48.922.389</b>	<b>1.365.413</b>	<b>6.510.196</b>	<b>271.061.703</b>

**BETA ENERJİ VE TEKNOLOJİ A.Ş.**  
**31 MART 2026 VE 2025 İLE 31 ARALIK 2025, 2024 VE 2023 TARİHLİ FİNANSAL TABLOLARINA İLİŞKİN DİPNOTLAR**  
(Tutarlar aksi belirtilmedikçe Türk Lirası'nın ("TL"), 31.03.2026 tarihi itibarıyla satın alma gücü esasına göre ifade edilmiştir.)

**5. İLİŞKİLİ TARAF AÇIKLAMALARI (devamı)**

<b>İlişkili kuruluşlara yapılan satışlar</b>	<b>Ticari mal</b>	<b>Hizmet</b>	<b>Vade farkı</b>	<b>Kira</b>	<b>Diğer</b>	<b>01.01.- 31.12.2025</b>
Fullimex İç ve Dış Ticaret A.Ş. <sup>(1)(*)</sup>	2.139.768	--	368.094	182.201	--	2.690.063
IMC Jeneratör Enerji Sanayi Ticaret A.Ş.	--	72.189	3.150.562	1.420	--	3.224.171
Mert Enerji Yatırımları Mühendislik Sanayi ve Ticaret A.Ş.	--	23.207	3.321.884	97.500	--	3.442.591
MFC Makina Teknoloji Gıda Mobilya Taşımacılık Tekstil İnşaat Sanayi Dış Ticaret Ltd. Şti.	212.780.564	188.636	23.183.469	246.343	554.795	236.953.807
Voltgo Şarj Hizmetleri A.Ş. <sup>(2)</sup>	815.184	--	8.617.340	830.072	1.534.464	11.797.060
Voltpo Enerji Teknolojileri A.Ş.	--	20.967.545	204.125	--	4.704.983	25.876.653
	<b>215.735.516</b>	<b>21.251.577</b>	<b>38.845.474</b>	<b>1.357.536</b>	<b>6.794.242</b>	<b>283.984.345</b>

<b>İlişkili kuruluşlara yapılan satışlar</b>	<b>Ticari mal</b>	<b>Vade farkı</b>	<b>Kira</b>	<b>Diğer</b>	<b>01.01.- 31.12.2024</b>
Fullimex İç ve Dış Ticaret A.Ş. <sup>(*) , (3)</sup>	36.589.812	646.856	143.613	--	37.380.281
IMC Jeneratör Enerji Sanayi Ticaret A.Ş. <sup>(*)</sup>	--	21.343.234	--	39.892	21.383.126
Mert Enerji Yatırımları Mühendislik Sanayi ve Ticaret A.Ş.	--	11.258.720	--	44.330	11.303.050
MFC Makina Teknoloji Gıda Mobilya Taşımacılık Tekstil İnşaat Sanayi Dış Ticaret Ltd. Şti. <sup>(4)</sup>	161.405.355	143.735.669	291.037	2.351.554	307.783.615
	<b>197.995.167</b>	<b>176.984.479</b>	<b>434.650</b>	<b>2.435.776</b>	<b>377.850.072</b>

**BETA ENERJİ VE TEKNOLOJİ A.Ş.**  
**31 MART 2026 VE 2025 İLE 31 ARALIK 2025, 2024 VE 2023 TARİHLİ FİNANSAL TABLOLARINA İLİŞKİN DİPNOTLAR**  
(Tutarlar aksi belirtilmedikçe Türk Lirası'nın ("TL"), 31.03.2026 tarihi itibarıyla satın alma gücü esasına göre ifade edilmiştir.)

**5. İLİŞKİLİ TARAF AÇIKLAMALARI (devamı)**

<b>İlişkili kuruluşlara yapılan satışlar</b>	<b>Ticari mal</b>	<b>Vade farkı</b>	<b>Kira</b>	<b>Diğer</b>	<b>01.01.- 31.12.2023</b>
Fullimex İç ve Dış Ticaret A.Ş. (*), (3)	83.469.854	131.062	160.824	136.642	83.898.382
IMC Jeneratör Enerji Sanayi ve Ticaret A.Ş. (*)	103.577	4.755.937	--	275.663	5.135.177
Mert Enerji Yatırımları Mühendislik Sanayi ve Ticaret A.Ş.	--	10.571.538	--	2.780	10.574.318
MFC Makina Teknoloji Gıda Mobilya Taşımacılık Tekstil İnşaat Sanayi Dış Ticaret Ltd. Şti. (4)	30.832.723	--	173.731	--	31.006.454
	<b>114.406.154</b>	<b>15.458.537</b>	<b>334.555</b>	<b>415.085</b>	<b>130.614.330</b>

(1) Fullimex İç ve Dış Ticaret A.Ş.'ye yapılan ticari mal satışı satışları transformator satışı ile ilgilidir.

(2) Voltpo Enerji Teknolojileri A.Ş.'ye yapılan hizmet satışı, adat ve şarj istasyonu iadesi ile ilgilidir.

(3) Fullimex İç ve Dış Ticaret A.Ş.'ye yapılan ticari mal satışları transformator satışı ile ilgilidir.

(4) MFC Makina Teknoloji Gıda Mobilya Taşımacılık Tekstil İnşaat Sanayi Dış Ticaret Ltd. Şti'ye yapılan ticari mal satışı transformator satışı ile ilgilidir.

(\*) Söz konusu şirketlerden Fullimex İç ve Dış Ticaret A.Ş.'nin hisseleri 26.11.2025 tarihli ve 11466 sayılı Ticaret Sicil Gazetesi'nde yayınlandığı üzere devredilmiştir. IMC Jeneratör Enerji Sanayi Ticaret A.Ş.'nin hisseleri 24.11.2025 tarihli ve 1170 sayılı Ticaret Sicil Gazetesi'nde yayınlandığı üzere devredilmiştir. Bahsi geçen şirketler 31.12.2025 tarihi itibarıyla ilişkili taraf kapsamından çıkartılmıştır.

**BETA ENERJİ VE TEKNOLOJİ A.Ş.**  
**31 MART 2026 VE 2025 İLE 31 ARALIK 2025, 2024 VE 2023 TARİHLİ FİNANSAL TABLOLARINA**  
**İLİŞKİN DİPNOTLAR**

(Tutarlar aksi belirtilmedikçe Türk Lirası'nın ("TL"), 31.03.2026 tarihi itibarıyla satın alma gücü esasına göre ifade edilmiştir.)

**5. İLİŞKİLİ TARAF AÇIKLAMALARI (devamı)**

**Üst düzey yöneticilere sağlanan haklar:**

01.01.-31.03.2026 hesap dönemi içerisinde üst düzey yöneticilere (yönetim kurulu üyeleri, genel müdür ve direktörler) sağlanan fayda ve ücretlerin toplam tutarı 13.006.766 TL'dir (01.01.-31.03.2025: 19.335.709 TL 01.01.-31.12.2025: 95.612.603 TL 01.01.-31.12.2024: 49.448.102 TL, 01.01.-31.12.2023: 18.031.368 TL)

**6. NAKİT VE NAKİT BENZERLERİ**

	31.03.2026	31.12.2025	31.12.2024	31.12.2023
Bankalar - Vadesiz hesaplar				
- Türk Lirası	73.989.551	81.419.733	37.993.355	66.074.655
- Yabancı para (**)	219.396.563	256.252.400	19.137.948	70.164.495
Bankalar - Vadeli hesaplar				
- Türk Lirası (*)	1.939	693.266	3.500.609	--
<b>Toplam</b>	<b>293.388.053</b>	<b>338.365.399</b>	<b>60.631.912</b>	<b>136.239.150</b>

(\*) 31.03.2026 tarihi itibarıyla vadeli mevduatların faiz oranı % 21 (31.12.2025: %37, 31.12.2024: %30-%39) aralığında olup vadeleri 7 gün ila 30 gün (31.12.2025: 7 gün ila 35 gün, 31.12.2024: 3 gün ila 15 gün) aralığındadır.

(\*\*) Şirket'in 31.03.2026, 31.12.2025, 2024 ve 2023 tarihleri itibarıyla vadesiz banka hesaplarında yer alan yabancı para tutarları aşağıdaki gibidir:

	31.03.2026	31.12.2025	31.12.2024	31.12.2023
ABD\$	29.179	29.179	7.698	87.772
EUR	4.590.684	4.590.684	273.340	450.148
CNY	320	320	739.125	4.358.477

Şirket'in 31.03.2026 tarihi itibarıyla vadesiz mevduatları üzerinde bloke bulunmamaktadır (31.12.2025: Bulunmamaktadır, 31.12.2024: 3.449.939 TL).

31.03.2026 tarihi itibarıyla katılım bankalarında bulunan mevduat bakiyesi 3.753.026 TL'dir (31.12.2025: 6.641.010 TL).

**BETA ENERJİ VE TEKNOLOJİ A.Ş.**  
**31 MART 2026 VE 2025 İLE 31 ARALIK 2025, 2024 VE 2023 TARİHLİ FİNANSAL TABLOLARINA**  
**İLİŞKİN DİPNOTLAR**

(Tutarlar aksi belirtilmedikçe Türk Lirası'nın ("TL"), 31.03.2026 tarihi itibarıyla satın alma gücü esasına göre ifade edilmiştir.)

## 7. FİNANSAL YATIRIMLAR

Şirket'in 31.03.2026 ile 31.12.2025, 2024 ve 2023 tarihleri itibarıyla gerçeğe uygun değeriyle ölçülen kısa vadeli finansal yatırımları aşağıdaki gibidir:

	31.03.2026	31.12.2025	31.12.2024	31.12.2023
B Tipi Yatırım Fonu	75.293.188	--	--	--
<b>Toplam</b>	<b>75.293.188</b>	<b>--</b>	<b>--</b>	<b>--</b>

Söz konusu B Tipi Yatırım Fonu 21.392.963 adet fondan oluşmaktadır.

Şirket'in 31.03.2026 ile 31.12.2025, 2024 ve 2023 tarihleri itibarıyla gerçeğe uygun bedeli ile ölçülen uzun vadeli finansal yatırımları aşağıdaki gibidir:

	31.03.2026		31.12.2025		31.12.2024		31.12.2023	
Uzun vade	Tutar	%	Tutar	%	Tutar	%	Tutar	%
Girişim Sermayesi Fonu	5.098.633		5.610.648		1.717.830		1.066.069	
Diğer	738		812		1.063		1.534	
<b>Toplam</b>	<b>5.099.371</b>		<b>5.611.460</b>		<b>1.718.893</b>		<b>1.067.603</b>	

(\*) 7263 sayılı Kanun ile 5746 sayılı Araştırma, Geliştirme ve Tasarım Faaliyetlerinin Desteklenmesi Hakkında Kanununun 3 üncü maddesine eklenen on dördüncü fıkra ve 4691 sayılı Teknoloji Geliştirme Bölgeleri Kanununa eklenen ek 3 üncü madde uyarınca; bu Kanunlar kapsamında Ar-Ge ve tasarım indiriminden faydalanan kurumlar vergisi mükellefleri ile gelir veya kurumlar vergisi istisnasından faydalanan gelir veya kurumlar vergisi mükelleflerine, yararlandıkları indirim ve istisna tutarının %2'si oranında bir fon ayırma ve bu fon ile girişim sermayesi yatırım fonu paylarının satın alınması veya girişim sermayesi yatırım ortaklıkları ya da 4691 sayılı Kanun kapsamındaki kuluçka merkezlerinde faaliyette bulunan girişimcilere sermaye olarak konulması şartı getirilmiştir. Söz konusu kanun kapsamında Şirket'in faydalanmış olduğu AR-GE indiriminin %2'si oranında Girişim Sermayesi Yatırım Fonu'na ortak olmuştur.

**BETA ENERJİ VE TEKNOLOJİ A.Ş.**  
**31 MART 2026 VE 2025 İLE 31 ARALIK 2025, 2024 VE 2023 TARİHLİ FİNANSAL TABLOLARINA**  
**İLİŞKİN DİPNOTLAR**

(Tutarlar aksi belirtilmedikçe Türk Lirası'nın ("TL"), 31.03.2026 tarihi itibarıyla satın alma gücü esasına göre ifade edilmiştir.)

**8. FİNANSAL YÜKÜMLÜLÜKLER**

Şirket'in 31.03.2026 ile 31.12.2025, 2024 ve 2023 tarihleri itibarıyla kısa ve uzun vadeli finansal borçları aşağıdaki gibidir:

<b>Finansal yükümlülükler – kısa vade</b>	<b>31.03.2026</b>	<b>31.12.2025</b>	<b>31.12.2024</b>	<b>31.12.2023</b>
Kısa vadeli banka kredileri (*)	454.661.078	1.148.237.013	1.236.227.544	683.993.445
Uzun vadeli banka kredilerinin kısa vadeli kısımları (*)	1.047.429.957	767.817.771	481.818.437	199.002.840
Kısa vadeli finansal kiralama borçları	208.627.966	182.554.932	37.398.128	12.352.855
Kredi faiz tahakkuku	20.336.407	38.027.227	--	--
Diğer finansal borçlar (**)	585.000.000	--	--	--
Diğer finansal borçlar – kredi kartı borçları	8.027.925	10.254.160	4.096.722	344.182
<b>Toplam</b>	<b>2.324.083.333</b>	<b>2.146.891.103</b>	<b>1.759.540.831</b>	<b>895.693.322</b>
<b>Finansal yükümlülükler – uzun vade</b>	<b>31.03.2026</b>	<b>31.12.2025</b>	<b>31.12.2024</b>	<b>31.12.2023</b>
Uzun vadeli banka kredileri (*)	1.855.552.527	1.321.069.767	485.253.834	524.327.815
Uzun vadeli finansal kiralama borçları	370.837.063	485.148.065	183.562.354	37.852.880
Diğer finansal borçlar (**)	252.000.000	--	--	--
<b>Toplam</b>	<b>2.478.389.590</b>	<b>1.806.217.832</b>	<b>668.816.188</b>	<b>562.180.695</b>

**BETA ENERJİ VE TEKNOLOJİ A.Ş.**  
**31 MART 2026 VE 2025 İLE 31 ARALIK 2025, 2024 VE 2023 TARİHLİ FİNANSAL TABLOLARINA İLİŞKİN DİPNOTLAR**  
(Tutarlar aksi belirtilmedikçe Türk Lirası'nın ("TL"), 31.03.2026 tarihi itibarıyla satın alma gücü esasına göre ifade edilmiştir.)

**8. FİNANSAL YÜKÜMLÜLÜKLER (devamı)**

(\*) Finansal borçların para birimi bazında dökümü aşağıdaki gibidir:

Kısa vadeli finansal borçlar	31.03.2026		31.12.2025		31.12.2024		31.12.2023	
	Yabancı Para	TL	Yabancı Para	TL	Yabancı Para	TL	Yabancı Para	TL
TL Banka kredileri		1.079.168.298		1.172.686.063		1.690.335.773		804.623.193
EUR Banka kredileri	7.120.680	363.305.638	12.122.132	671.995.370	--	--	--	--
ABD\$ Banka kredileri	1.340.430	59.617.099	1.511.081	71.373.351	68.336	3.333.667	280.926	16.510.075
CNY Banka kredileri	--	--	--	--	3.627.064	24.376.541	7.435.354	61.863.017
		<b>1.502.091.035</b>		<b>1.916.054.784</b>		<b>1.718.045.981</b>		<b>882.996.285</b>

Uzun vadeli finansal borçlar	31.03.2026		31.12.2025		31.12.2024		31.12.2023	
	Yabancı Para	TL Tutarı	Yabancı Para	TL Tutarı	Yabancı Para	TL Tutarı	Yabancı Para	TL Tutarı
EUR Banka kredileri	27.683.320	1.412.436.206	21.006.868	1.164.524.358	--	--	--	--
TL Banka kredileri		439.092.969		156.545.409		485.253.834		520.565.755
ABD\$ Banka kredileri	90.461	4.023.352	--	--	--	--	64.014	3.762.060
		<b>1.855.552.527</b>		<b>1.321.069.767</b>		<b>485.253.834</b>		<b>524.327.815</b>

(\*\*) Söz konusu bakiye TRDOSMV92614, TRDOSMV32719 ve TRDOSMV32818 ISIN kodlu yurtiçi kira sertifikası (sukuk) ihracı sonucu oluşan borçlanmalardır.

**BETA ENERJİ VE TEKNOLOJİ A.Ş.**  
**31 MART 2026 VE 2025 İLE 31 ARALIK 2025, 2024 VE 2023 TARİHLİ FİNANSAL TABLOLARINA**  
**İLİŞKİN DİPNOTLAR**

(Tutarlar aksi belirtilmedikçe Türk Lirası'nın ("TL"), 31.03.2026 tarihi itibarıyla satın alma gücü esasına göre ifade edilmiştir.)

**8. FİNANSAL YÜKÜMLÜLÜKLER (devamı)**

Banka kredi borçlarının geri ödeme vadeleri aşağıdaki gibidir:

<b>Banka kredi borçlanma vadesi</b>	<b>31.03.2026</b>	<b>31.12.2025</b>	<b>31.12.2024</b>	<b>31.12.2023</b>
0-3 ay	454.661.078	1.148.237.013	611.588.382	125.456.654
4-12 ay	1.047.429.957	767.817.771	1.106.457.599	757.539.631
1-5 yıl arası	1.855.552.527	1.321.069.767	485.253.834	524.327.815
<b>Toplam</b>	<b>3.357.643.562</b>	<b>3.237.124.551</b>	<b>2.203.299.815</b>	<b>1.407.324.100</b>

Finansal kiralama borçlarının geri ödeme vadeleri aşağıdaki gibidir:

<b>Finansal kiralama borçlanma vadesi</b>	<b>31.03.2026</b>	<b>31.12.2025</b>	<b>31.12.2024</b>	<b>31.12.2023</b>
0-3 ay	55.204.820	41.737.168	7.850.379	3.248.065
4-12 ay	153.423.146	140.817.764	29.547.749	9.104.790
1-5 yıl arası	370.837.063	485.148.065	183.562.354	37.852.880
<b>Toplam</b>	<b>579.465.029</b>	<b>667.702.997</b>	<b>220.960.482</b>	<b>50.205.735</b>

Finansal borçların etkin faiz oranları aşağıdaki gibidir:

	<b>31.03.2026</b>	<b>31.12.2025</b>	<b>31.12.2024</b>	<b>31.12.2023</b>
TL Banka kredileri	% 10,00-% 66,00	% 10,00- % 66,00	% 9,66 - % 77,55	% 8,62 - % 60,38
ABD\$ Banka kredileri	% 8,00-% 9,00	% 8,00	% 6,73	% 6,71-% 6,73
EUR Banka kredileri	% 3,00-% 10,00	% 5,00-% 11,00	--	--
CNY Banka kredileri		--	% 6,05	% 6,09-% 6,24

Şirket'in finansal borçları için vermiş olduğu teminatların tutarı dipnot 15'te yer almaktadır.

31.03.2026 tarihi itibarıyla finansal yükümlülüklerin 221.049.120 TL'si katılım bankalarına olan borçlardan oluşmaktadır (31.12.2025: 113.828.496 TL).

**8. TİCARİ ALACAKLAR VE BORÇLAR**

<b>Ticari alacaklar – kısa vade</b>	<b>31.03.2026</b>	<b>31.12.2025</b>	<b>31.12.2024</b>	<b>31.12.2023</b>
Ticari alacaklar	564.491.187	689.379.769	836.804.577	801.744.407
Alacak senetleri	138.240.140	178.510.900	94.865.143	142.014.421
Gelir tahakkukları	37.421.143	--	--	--
Şüpheli ticari alacaklar	51.965.930	54.883.826	62.693.438	83.579.395
Şüpheli ticari alacaklar karşılığı (-)	(51.965.930)	(54.883.826)	(62.693.438)	(83.579.395)
<b>Toplam</b>	<b>740.152.470</b>	<b>867.890.669</b>	<b>931.669.720</b>	<b>943.758.828</b>

**BETA ENERJİ VE TEKNOLOJİ A.Ş.**  
**31 MART 2026 VE 2025 İLE 31 ARALIK 2025, 2024 VE 2023 TARİHLİ FİNANSAL TABLOLARINA**  
**İLİŞKİN DİPNOTLAR**

(Tutarlar aksi belirtilmedikçe Türk Lirası'nın ("TL"), 31.03.2026 tarihi itibarıyla satın alma gücü esasına göre ifade edilmiştir.)

**9. TİCARİ ALACAKLAR VE BORÇLAR (devamı)**

31.03.2026 tarihi itibarıyla ticari alacakların tahsil süresi 103 gündür (31.12.2025: 69 gün, 31.12.2024: 41 gün, 31.12.2023: 33 gün).

Şirket sorunlu hale gelen ticari alacakları için müşteri bazında zarar karşılığı ayırmaktadır. Karşılık tutarları, ilgili müşterilerden tahsilât yapılamayacağı düşünülen alacakları kapsar. Şüpheli alacak karşılığının 31.03.2026 ve 2025 ile 31.12.2025,2024 ve 2023 tarihlerinde sona eren dönemler itibarıyla hareketi aşağıdaki gibidir:

	01.01.- 31.03.2026	01.01.- 31.03.2025	01.01.- 31.12.2025	01.01.- 31.12.2024	01.01.- 31.12.2023
01 Ocak	54.883.826	62.693.438	62.693.438	83.579.395	51.860.010
Dönem içinde ayrılan karşılık (dipnot 24)	--	--	--	4.963.300	52.922.423
Dönem içerisinde tahsili gerçekleşen alacak tutarı (-) (dipnot 24)	--	(108.158)	(230.993)	(158.839)	(816.653)
Parasal kazanç/(kayıp)	(2.917.896)	(5.731.908)	(7.578.619)	(25.690.418)	(20.386.387)
<b>Dönem sonu</b>	<b>51.965.930</b>	<b>56.853.372</b>	<b>54.883.826</b>	<b>62.693.438</b>	<b>83.579.395</b>

<b>Ticari borçlar – kısa vade</b>	<b>31.03.2026</b>	<b>31.12.2025</b>	<b>31.12.2024</b>	<b>31.12.2023</b>
Ticari borçlar	1.270.447.402	1.438.688.996	778.054.557	694.982.587
İlişkili taraflara ticari borçlar (dipnot 5)	--	227.853	902.379	24.828.298
Diğer ticari borçlar (*)	215.634.192	258.404.135	151.148.076	68.560.822
<b>Toplam</b>	<b>1.486.081.594</b>	<b>1.697.320.984</b>	<b>930.105.012</b>	<b>788.371.707</b>

(\*) Diğer ticari borçlar ağırlıklı olarak Şirket'in hali hazırda kurulumu devam eden fabrika bina ve makine yatırımlarına ait borçlarından oluşmaktadır.

31.03.2026 tarihi itibarıyla ticari borçların ödeme vadesi 263 gündür (31.12.2025: 148 gün, 31.12.2024: 108 gün, 31.12.2023: 80 gün).

**10. DİĞER ALACAKLAR VE BORÇLAR**

<b>Diğer alacaklar – kısa vade</b>	<b>31.03.2026</b>	<b>31.12.2025</b>	<b>31.12.2024</b>	<b>31.12.2023</b>
İlişkili kuruluşlardan diğer alacaklar (dipnot 5)	274.613.736	259.908.626	530.608.333	367.549.566
Verilen depozito ve teminatlar	15.951.507	15.752.611	13.396.793	11.885.061
Şüpheli diğer alacaklar	8.908.618	9.803.240	2.718.811	3.925.384
Personelden alacaklar	7.541.694	6.099.333	4.709.524	2.504.880
Şüpheli diğer alacaklar (-)	(8.908.618)	(9.803.240)	(2.718.811)	(3.925.384)
Personele verilen avanslar	--	--	540.336	204.132
Diğer	16.770.223	--	--	--
<b>Toplam</b>	<b>314.877.160</b>	<b>281.760.570</b>	<b>549.254.986</b>	<b>382.143.639</b>

**BETA ENERJİ VE TEKNOLOJİ A.Ş.**  
**31 MART 2026 VE 2025 İLE 31 ARALIK 2025, 2024 VE 2023 TARİHLİ FİNANSAL TABLOLARINA**  
**İLİŞKİN DİPNOTLAR**

(Tutarlar aksi belirtilmedikçe Türk Lirası'nın ("TL"), 31.03.2026 tarihi itibarıyla satın alma gücü esasına göre ifade edilmiştir.)

**10. DİĞER ALACAKLAR VE BORÇLAR (devamı)**

Şüpheli diğer alacak karşılığının 31.03.2026 ile 31.12.2025, 2024 ve 2023 tarihlerinde sona eren dönemler itibarıyla hareketi aşağıdaki gibidir:

	<b>31.03.2026</b>	<b>31.03.2025</b>	<b>31.12.2025</b>	<b>31.12.2024</b>	<b>31.12.2023</b>
01 Ocak	9.803.240	2.718.809	2.718.811	3.925.384	6.467.970
Parasal kazanç/(kayıp)	(894.622)	(248.573)	7.084.429	(1.206.573)	(2.542.586)
<b>Dönem sonu</b>	<b>8.908.618</b>	<b>2.470.236</b>	<b>9.803.240</b>	<b>2.718.811</b>	<b>3.925.384</b>

**11. YATIRIM AMAÇLI GAYRİMENKULLER**

Şirket'in yatırım amaçlı gayrimenkulleri, 2 adet mesken ve depo binasından oluşmaktadır.31.03.2026 ve 2025 ile 31.12.2025, 2024 ve 2023 tarihlerinde sona eren dönemler içinde yatırım amaçlı gayrimenkullere ilişkin gerçekleşen hareketler aşağıdaki gibidir:

	<b>31.12.2025</b>	<b>Girişler</b>	<b>31.03.2026</b>
Binalar	12.895.612	--	12.895.612
<b>Maliyet Değeri</b>	<b>12.895.612</b>	<b>--</b>	<b>12.895.612</b>
Binalar	1.586.526	64.478	1.651.004
<b>Birikmiş Amortismanlar (-)</b>	<b>1.586.526</b>	<b>64.478</b>	<b>1.651.004</b>
<b>Net Defter Değeri</b>	<b>11.309.086</b>		<b>11.244.608</b>
	<b>31.12.2024</b>	<b>Girişler</b>	<b>31.03.2025</b>
Binalar	12.895.612	--	12.895.612
<b>Maliyet Değeri</b>	<b>12.895.612</b>	<b>--</b>	<b>12.895.612</b>
Binalar	1.328.614	64.479	1.393.093
<b>Birikmiş Amortismanlar (-)</b>	<b>1.328.614</b>	<b>64.479</b>	<b>1.393.093</b>
<b>Net Defter Değeri</b>	<b>11.566.998</b>		<b>11.502.519</b>

**BETA ENERJİ VE TEKNOLOJİ A.Ş.**  
**31 MART 2026 VE 2025 İLE 31 ARALIK 2025, 2024 VE 2023 TARİHLİ FİNANSAL TABLOLARINA**  
**İLİŞKİN DİPNOTLAR**

(Tutarlar aksi belirtilmedikçe Türk Lirası'nın ("TL"), 31.03.2026 tarihi itibarıyla satın alma gücü esasına göre ifade edilmiştir.)

**11. YATIRIM AMAÇLI GAYRİMENKULLER (devamı)**

	<b>31.12.2024</b>	<b>Girişler</b>	<b>31.12.2025</b>
Binalar	12.895.612	--	12.895.612
<b>Maliyet Değeri</b>	<b>12.895.612</b>	<b>--</b>	<b>12.895.612</b>
Binalar	1.328.614	257.912	1.586.526
<b>Birikmiş Amortismanlar (-)</b>	<b>1.328.614</b>	<b>257.912</b>	<b>1.586.526</b>
<b>Net Defter Değeri</b>	<b>11.566.998</b>		<b>11.309.086</b>
	<b>31.12.2023</b>	<b>Girişler</b>	<b>31.12.2024</b>
Binalar	12.874.147	21.465	12.895.612
<b>Maliyet Değeri</b>	<b>12.874.147</b>	<b>21.465</b>	<b>12.895.612</b>
Binalar	1.070.701	257.913	1.328.614
<b>Birikmiş Amortismanlar (-)</b>	<b>1.070.701</b>	<b>257.913</b>	<b>1.328.614</b>
<b>Net Defter Değeri</b>	<b>11.803.446</b>		<b>11.566.998</b>
	<b>31.12.2022</b>	<b>Girişler</b>	<b>31.12.2023</b>
Binalar	6.450.396	6.423.751	12.874.147
<b>Maliyet Değeri</b>	<b>6.450.396</b>	<b>6.423.751</b>	<b>12.874.147</b>
Binalar	898.867	171.834	1.070.701
<b>Birikmiş Amortismanlar (-)</b>	<b>898.867</b>	<b>171.834</b>	<b>1.070.701</b>
<b>Net Defter Değeri</b>	<b>5.551.529</b>		<b>11.803.446</b>

Şirket, yatırım amaçlı gayrimenkullerini endekslenmiş maliyetlerinden takip etmekle beraber gerçeğe uygun değerlerini tespit ettirmiştir. İnternorm Gayrimenkul Değerleme ve Danışmanlık A.Ş.'nin 24.03.2025 tarihli gayrimenkul değerlendirme raporlarına göre; Şirket'in yatırım amaçlı gayrimenkullerinin 31.12.2024 tarihi itibarıyla gerçeğe uygun değerleri toplam 16.822.118 TL olarak tespit edilmiştir (31.12.2023: 12.436.389 TL).

**BETA ENERJİ VE TEKNOLOJİ A.Ş.**  
**31 MART 2026 VE 2025 İLE 31 ARALIK 2025, 2024 VE 2023 TARİHLİ FİNANSAL TABLOLARINA İLİŞKİN DİPNOTLAR**  
(Tutarlar aksi belirtilmedikçe Türk Lirası'nın ("TL"), 31.03.2026 tarihi itibarıyla satın alma gücü esasına göre ifade edilmiştir.)

**12. MADDİ DURAN VARLIKLAR**

31.03.2026 ve 2025 ile 31.12.2025, 2024 ve 2023 tarihlerinde sona eren dönemler içinde maddi duran varlıklar ve ilgili birikmiş amortismanlarında gerçekleşen hareketler aşağıdaki gibidir:

	<b>31.12.2025</b>	<b>Girişler</b>	<b>Çıkışlar (-)</b>	<b>Transfer (**)</b>	<b>31.03.2026</b>
Arazi ve arsalar	261.216.047	--	--	--	261.216.047
Binalar	872.205.363	--	--	--	872.205.363
Tesis, makine ve cihazlar	921.448.881	2.692.533	--	(356.206)	923.785.208
Tesis, makine ve cihazlar- finansal kiralama (***)	207.779.083	27.965.057	(55.236)	(5.630.573)	230.058.331
Taşıtlar	52.053.083	1.694.313	--	--	53.747.396
Demirbaşlar	50.755.875	473.370	(66.441)	(253.761)	50.909.043
Özel maliyetler	82.853.015	--	--	--	82.853.015
Yapılmakta olan yatırımlar (*)	2.664.533.981	353.450.031	(6.705.262)	11.495.738	3.022.774.488
<b>Maliyet Değeri</b>	<b>5.112.845.328</b>	<b>386.275.304</b>	<b>(6.826.939)</b>	<b>5.255.198</b>	<b>5.497.548.891</b>
Binalar	14.635.943	4.804.638	--	--	19.440.581
Tesis, makine ve cihazlar	455.091.717	25.169.921	(5.937)	--	480.255.701
Tesis, makine ve cihazlar - finansal kiralama	7.185.794	10.523.820	(47.690)	--	17.661.924
Taşıtlar	30.961.656	2.110.410	--	--	33.072.066
Demirbaşlar	31.014.936	1.212.220	(56.093)	--	32.171.063
Özel maliyetler	66.062.287	1.498.748	--	--	67.561.035
<b>Birikmiş Amortismanlar (-)</b>	<b>604.952.333</b>	<b>45.319.757</b>	<b>(109.720)</b>	<b>--</b>	<b>650.162.370</b>
<b>Net Defter Değeri</b>	<b>4.507.892.995</b>				<b>4.847.386.521</b>

**BETA ENERJİ VE TEKNOLOJİ A.Ş.**  
**31 MART 2026 VE 2025 İLE 31 ARALIK 2025, 2024 VE 2023 TARİHLİ FİNANSAL TABLOLARINA İLİŞKİN DİPNOTLAR**  
(Tutarlar aksi belirtilmedikçe Türk Lirası'nın ("TL"), 31.03.2026 tarihi itibarıyla satın alma gücü esasına göre ifade edilmiştir.)

**12. MADDİ DURAN VARLIKLAR (devamı)**

	<b>31.12.2024</b>	<b>Girişler</b>	<b>Çıkışlar (-)</b>	<b>31.03.2025</b>
Arazi ve arsalar	261.216.047	--	--	261.216.047
Binalar	76.368.966	--	--	76.368.966
Tesis, makine ve cihazlar	699.901.717	5.622.016	--	705.523.733
Tesis, makine ve cihazlar- finansal kiralama (***)	35.442.501	--	--	35.442.501
Taşıtlar	54.954.886	821.272	--	55.776.158
Demirbaşlar	43.780.119	1.209.329	--	44.989.448
Özel maliyetler	82.360.256	379.575.528	--	1.972.932.056
Yapılmakta olan yatırımlar (*)	1.593.356.528	--	--	82.360.256
<b>Maliyet Değeri</b>	<b>2.847.381.020</b>	<b>387.228.145</b>	<b>--</b>	<b>3.234.609.165</b>
Binalar	6.361.734	826.304	--	7.188.038
Tesis, makine ve cihazlar	385.661.116	16.969.076	--	402.630.192
Tesis, makine ve cihazlar - finansal kiralama	4.309.207	1.003.068	--	5.312.275
Taşıtlar	25.857.783	2.161.606	--	28.019.389
Demirbaşlar	25.861.244	1.385.858	--	27.247.102
Özel maliyetler	59.482.152	1.677.514	--	61.159.666
<b>Birikmiş Amortismanlar (-)</b>	<b>507.533.236</b>	<b>24.023.426</b>	<b>--</b>	<b>531.556.662</b>
<b>Net Defter Değeri</b>	<b>2.339.847.784</b>			<b>2.703.052.503</b>

**BETA ENERJİ VE TEKNOLOJİ A.Ş.**  
**31 MART 2026 VE 2025 İLE 31 ARALIK 2025, 2024 VE 2023 TARİHLİ FİNANSAL TABLOLARINA İLİŞKİN DİPNOTLAR**  
(Tutarlar aksi belirtilmedikçe Türk Lirası'nın ("TL"), 31.03.2026 tarihi itibarıyla satın alma gücü esasına göre ifade edilmiştir.)

**12. MADDİ DURAN VARLIKLAR (devamı)**

	<b>31.12.2024</b>	<b>Girişler</b>	<b>Çıkışlar (-)</b>	<b>Transfer (**)</b>	<b>31.12.2025</b>
Arazi ve arsalar	261.216.047	--	--	--	261.216.047
Binalar	76.368.966	8.628.348	--	787.208.049	872.205.363
Tesis, makine ve cihazlar	699.901.717	44.209.160	--	177.338.004	921.448.881
Tesis, makine ve cihazlar- finansal kiralama (***)	35.442.501	2.375.794	--	169.960.788	207.779.083
Taşıtlar	54.954.886	1.322.728	(4.224.531)	--	52.053.083
Demirbaşlar	43.780.119	6.602.638	(36.203)	409.321	50.755.875
Özel maliyetler	82.360.256	492.759	--	--	82.853.015
Yapılmakta olan yatırımlar (*)	1.593.356.528	2.206.093.615	--	(1.134.916.162)	2.664.533.981
<b>Maliyet Değeri</b>	<b>2.847.381.020</b>	<b>2.269.725.042</b>	<b>(4.260.734)</b>	<b>--</b>	<b>5.112.845.328</b>
Binalar	6.361.734	8.274.209	--	--	14.635.943
Tesis, makine ve cihazlar	385.661.116	69.430.601	--	--	455.091.717
Tesis, makine ve cihazlar - finansal kiralama	4.309.207	2.876.587	--	--	7.185.794
Taşıtlar	25.857.783	8.315.878	(3.212.005)	--	30.961.656
Demirbaşlar	25.861.244	5.178.580	(24.888)	--	31.014.936
Özel maliyetler	59.482.152	6.580.135	--	--	66.062.287
<b>Birikmiş Amortismanlar (-)</b>	<b>507.533.236</b>	<b>100.655.990</b>	<b>(3.236.893)</b>	<b>--</b>	<b>604.952.333</b>
<b>Net Defter Değeri</b>	<b>2.339.847.784</b>				<b>4.507.892.995</b>

(\*) Şirket'in yapılmakta olan yatırımları, halihazırda kurulumu devam eden fabrika bina ile makine yatırımları ile ilgilidir. 31.03.2026 tarihi itibarıyla yapılmakta olan yatırımların İnşaat kısmı %84 toplam yatırımın %70 oranındaki kısmı tamamlanmış olup yatırımların 2026 yılı ortası itibarı ile tam kapasite kullanıma geçmesi planlanmaktadır.

**BETA ENERJİ VE TEKNOLOJİ A.Ş.**  
**31 MART 2026 VE 2025 İLE 31 ARALIK 2025, 2024 VE 2023 TARİHLİ FİNANSAL TABLOLARINA İLİŞKİN DİPNOTLAR**  
(Tutarlar aksi belirtilmedikçe Türk Lirası'nın ("TL"), 31.03.2026 tarihi itibarıyla satın alma gücü esasına göre ifade edilmiştir.)

**12. MADDİ DURAN VARLIKLAR (devamı)**

(\*\*) 31.12.2025 tarihi itibarıyla Şirket'in yatırım aşamasındaki fabrika binasında yer alan hücre, anahtarlama ve köşk bölümlerinin inşaatı tamamlanmış olup üretime başlanmıştır.

(\*\*\*) Şirket'in finansal kiralama yolu ile edinmiş olduğu duran varlıklarının mülkiyeti ağırlıklı olarak 2027-2028 yılında Şirket'e geçecektir.

	31.12.2023	Girişler	Çıkışlar (-)	Transfer	31.12.2024
Arazi ve arsalar	261.216.047	--	--	--	261.216.047
Binalar	76.368.966	--	--	--	76.368.966
Tesis, makine ve cihazlar	635.808.456	45.348.167	(1.829.809)	20.574.903	699.901.717
Tesis, makine ve cihazlar- finansal kiralama (***)	32.322.340	3.120.161	--	--	35.442.501
Taşıtlar	54.779.858	175.028	--	--	54.954.886
Demirbaşlar	36.461.670	7.409.394	(90.945)	--	43.780.119
Özel maliyetler	79.029.882	3.330.374	--	(20.574.903)	82.360.256
Yapılmakta olan yatırımlar (*)	799.249.100	814.682.331	--	--	1.593.356.528
<b>Maliyet Değeri</b>	<b>1.975.236.319</b>	<b>874.065.455</b>	<b>(1.920.754)</b>	<b>--</b>	<b>2.847.381.020</b>
Binalar	3.056.521	3.305.213	--	--	6.361.734
Tesis, makine ve cihazlar	322.828.915	63.182.913	(350.712)	--	385.661.116
Tesis, makine ve cihazlar - finansal kiralama	1.011.970	3.297.237	--	--	4.309.207
Taşıtlar	17.383.619	8.474.164	--	--	25.857.783
Demirbaşlar	20.733.995	5.163.058	(35.809)	--	25.861.244
Özel maliyetler	52.386.521	7.095.631	--	--	59.482.152
<b>Birikmiş Amortismanlar (-)</b>	<b>417.401.541</b>	<b>90.518.216</b>	<b>(386.521)</b>	<b>--</b>	<b>507.533.236</b>
<b>Net Defter Değeri</b>	<b>1.557.834.778</b>				<b>2.339.847.784</b>

**BETA ENERJİ VE TEKNOLOJİ A.Ş.**  
**31 MART 2026 VE 2025 İLE 31 ARALIK 2025, 2024 VE 2023 TARİHLİ FİNANSAL TABLOLARINA İLİŞKİN DİPNOTLAR**  
(Tutarlar aksi belirtilmedikçe Türk Lirası'nın ("TL"), 31.03.2026 tarihi itibarıyla satın alma gücü esasına göre ifade edilmiştir.)

**12. MADDİ DURAN VARLIKLAR (devamı)**

	31.12.2022	Girışler	Çıkışlar (-)	Birleşme etkisi (*)	Transfer	31.12.2023
Arazi ve arsalar	180.525.952	--	--	80.690.095	--	261.216.047
Binalar	--	1.741.351	--	67.776.479	6.851.136	76.368.966
Tesis, makine ve cihazlar	599.584.041	46.284.055	(10.059.640)	--	--	635.808.456
Tesis, makine ve cihazlar- finansal kiralama (***)	--	32.322.340	--	--	--	32.322.340
Taşıtlar	26.665.504	36.963.514	(8.849.160)	--	--	54.779.858
Demirbaşlar	26.559.677	9.901.993	--	--	--	36.461.670
Özel maliyetler	81.970.794	3.910.224	--	--	(6.851.136)	79.029.882
Yapılmakta olan yatırımlar (*)	206.188.410	593.060.690	--	--	--	799.249.100
<b>Maliyet Değeri</b>	<b>1.121.494.378</b>	<b>724.184.167</b>	<b>(18.908.800)</b>	<b>148.466.574</b>	<b>--</b>	<b>1.975.236.319</b>
Binalar	--	1.683.445	--	--	1.373.076	3.056.521
Tesis, makine ve cihazlar	264.479.513	58.555.399	(205.998)	--	--	322.828.915
Tesis, makine ve cihazlar - finansal kiralama	--	1.011.970	--	--	--	1.011.970
Taşıtlar	18.763.583	6.096.891	(7.476.855)	--	--	17.383.619
Demirbaşlar	17.094.757	3.639.238	--	--	--	20.733.995
Özel maliyetler	44.861.051	8.898.546	--	--	(1.373.076)	52.386.521
<b>Birikmiş Amortismanlar (-)</b>	<b>345.198.904</b>	<b>79.885.489</b>	<b>(7.682.853))</b>	<b>--</b>	<b>--</b>	<b>417.401.541</b>
<b>Net Defter Değeri</b>	<b>776.295.474</b>					<b>1.557.834.778</b>

(\*) Şirket, 20.06.2023 Tarihinde Etap Elektrik Makine İmalatı İnşaat Taahhüt Pazarlama Genel Ticaret Ltd. Şti. ile birleşmiştir (dipnot 1).

**BETA ENERJİ VE TEKNOLOJİ A.Ş.**  
**31 MART 2026 VE 2025 İLE 31 ARALIK 2025, 2024 VE 2023 TARİHLİ FİNANSAL TABLOLARINA**  
**İLİŞKİN DİPNOTLAR**

(Tutarlar aksi belirtilmedikçe Türk Lirası'nın ("TL"), 31.03.2026 tarihi itibarıyla satın alma gücü esasına göre ifade edilmiştir.)

**13. MADDİ OLMAYAN DURAN VARLIKLAR**

	<b>31.12.2025</b>	<b>Girişler</b>	<b>Transfer</b>	<b>31.03.2026</b>
Haklar	51.881.313	8.217.449	(5.255.197)	54.843.565
Geliştirme maliyetleri (*)	548.174.084	--	62.014.309	610.188.393
Yapılmakta olan yatırımlar (*)	117.550.832	53.065.912	(62.014.309)	108.602.435
<b>Maliyet Değeri</b>	<b>717.606.229</b>	<b>61.283.361</b>	<b>(5.255.197)</b>	<b>773.634.393</b>
Haklar	29.014.824	1.064.787	--	30.079.611
Geliştirme maliyetleri	238.186.218	22.847.256	--	261.033.474
<b>Birikmiş İtfa Payları (-)</b>	<b>267.201.042</b>	<b>23.912.043</b>	<b>--</b>	<b>291.113.085</b>
<b>Net Defter Değeri</b>	<b>450.405.187</b>			<b>482.521.308</b>
	<b>31.12.2024</b>	<b>Girişler</b>	<b>Transfer</b>	<b>31.03.2025</b>
Haklar	45.536.135			45.536.135
Geliştirme maliyetleri (*)	336.928.269	40.069.752	(9.191.734)	367.806.287
Yapılmakta olan yatırımlar (*)	46.557.333	--	9.191.734	55.749.067
<b>Maliyet Değeri</b>	<b>429.021.737</b>	<b>40.069.752</b>	<b>--</b>	<b>469.091.489</b>
Haklar	24.571.318	1.138.914	--	25.710.232
Geliştirme maliyetleri	175.987.794	11.838.496	--	187.826.290
<b>Birikmiş İtfa Payları (-)</b>	<b>200.559.112</b>	<b>12.977.410</b>	<b>--</b>	<b>213.536.522</b>
<b>Net Defter Değeri</b>	<b>228.462.625</b>			<b>255.554.967</b>

**BETA ENERJİ VE TEKNOLOJİ A.Ş.**  
**31 MART 2026 VE 2025 İLE 31 ARALIK 2025, 2024 VE 2023 TARİHLİ FİNANSAL TABLOLARINA**  
**İLİŞKİN DİPNOTLAR**

(Tutarlar aksi belirtilmedikçe Türk Lirası'nın ("TL"), 31.03.2026 tarihi itibarıyla satın alma gücü esasına göre ifade edilmiştir.)

**13. MADDİ OLMAYAN DURAN VARLIKLAR (devamı)**

	<b>31.12.2024</b>	<b>Girişler</b>	<b>Transfer</b>	<b>31.12.2025</b>
Haklar	45.536.135	6.345.178	--	51.881.313
Geliştirme maliyetleri	336.928.269	3.296.815	207.949.000	548.174.084
Yapılmakta olan yatırımlar	46.557.333	278.942.499	(207.949.000)	117.550.832
<b>Maliyet Değeri</b>	<b>429.021.737</b>	<b>288.584.492</b>	<b>--</b>	<b>717.606.229</b>
Haklar	24.571.318	4.443.506	--	29.014.824
Geliştirme maliyetleri	175.987.794	62.198.424	--	238.186.218
<b>Birikmiş İtfa Payları (-)</b>	<b>200.559.112</b>	<b>66.641.930</b>	<b>--</b>	<b>267.201.042</b>
<b>Net Defter Değeri</b>	<b>228.462.625</b>			<b>450.405.187</b>
	<b>31.12.2023</b>	<b>Girişler</b>	<b>Transfer</b>	<b>31.12.2024</b>
Haklar	45.479.312	56.823	--	45.536.135
Geliştirme maliyetleri	191.629.425	--	145.298.844	336.928.269
Yapılmakta olan yatırımlar	79.861.930	111.994.247	(145.298.844)	46.557.333
<b>Maliyet Değeri</b>	<b>316.970.667</b>	<b>112.051.070</b>	<b>--</b>	<b>429.021.737</b>
Haklar	19.728.126	4.843.192	--	24.571.318
Geliştirme maliyetleri	133.567.974	42.419.820	--	175.987.794
<b>Birikmiş İtfa Payları (-)</b>	<b>153.296.100</b>	<b>47.263.012</b>		<b>200.559.112</b>
<b>Net Defter Değeri</b>	<b>163.674.567</b>			<b>228.462.625</b>

**BETA ENERJİ VE TEKNOLOJİ A.Ş.**  
**31 MART 2026 VE 2025 İLE 31 ARALIK 2025, 2024 VE 2023 TARİHLİ FİNANSAL TABLOLARINA**  
**İLİŞKİN DİPNOTLAR**

(Tutarlar aksi belirtilmedikçe Türk Lirası'nın ("TL"), 31.03.2026 tarihi itibarıyla satın alma gücü esasına göre ifade edilmiştir.)

**13. MADDİ OLMAYAN DURAN VARLIKLAR (devamı)**

	31.12.2022	Girişler	Transfer	31.12.2023
Haklar	45.479.312	--	--	45.479.312
Geliştirme maliyetleri	144.890.943	--	46.738.482	191.629.425
Yapılmakta olan yatırımlar	64.820.222	61.780.190	(46.738.482)	79.861.930
<b>Maliyet Değeri</b>	<b>255.190.477</b>	<b>61.780.190</b>	<b>--</b>	<b>316.970.667</b>
Haklar	14.263.158	5.464.968	--	19.728.126
Geliştirme maliyetleri	98.741.356	34.826.618	--	133.567.974
<b>Birikmiş İtfa Payları (-)</b>	<b>113.004.514</b>	<b>40.291.586</b>	<b>--</b>	<b>153.296.100</b>
<b>Net Defter Değeri</b>	<b>142.185.963</b>			<b>163.674.567</b>

(\*) Şirket, 12 Mart 2008 tarihli Resmî Gazete'de yayımlanan, 5746 sayı Araştırma Geliştirme ve Tasarım Faaliyetlerinin desteklenmesi Hakkında Kanun çerçevesinde sağlanan destek, teşvik ve indirimlerden yararlanmak üzere Ar-Ge Merkezi başvurusu gerçekleştirmiştir. Şirketin Bilim, Sanayi ve Teknoloji Bakanlığı'na gerçekleştirdiği başvuru, ilgili bakanlığın değerlendirme ve denetim komisyonu tarafından incelenmiş ve şirkete 22.11.2017 tarihi itibarıyla 5746 sayılı Araştırma Geliştirme ve Tasarım Faaliyetlerinin Desteklenmesi Hakkında Kanun çerçevesinde destek, teşvik ve indirimlerden yararlanmak üzere Ar-ge Merkezi Belgesi verilmiştir.

Bilim, Sanayi ve Teknoloji Bakanlığı tarafından verilen onay ile 22.11.2017 tarihi itibarı ile Ar-Ge Merkezi niteliği kazanan Şirket, Ar-Ge Merkezi faaliyetlerini Hacı Sabancı Organize Sanayi Bölgesi Çanakkale Caddesi No:11/B Yakapınar- Suluca, Yüreğir/Adana adresinde yürütmektedir.

Şirket, Ar-Ge merkezi aracılığı ile çeşitli güç ve şekillerde prototip transformatörler tasarlamaktadır.

İşletme bünyesinde kurulan bir Ar-Ge ekibi tarafından geliştirilen ve gelecekte ekonomik fayda sağlaması muhtemel transformatörlere ait maliyetler, geliştirme maliyetleri olarak aktifleştirilmektedir.

Geliştirme maliyetleri, varlığın oluşturulmasında doğrudan görev alan personelin ücretleri ve diğer üretim maliyetleri ile maddi olmayan duran varlığın oluşturulmasında kullanılan hizmetlere ilişkin maliyetlerden meydana gelmekte olup 01.01.-31.03.2026 dönemi içerisinde yapılan aktifleştirme tutarı net 349.154.919 TL (01.01.-31.12.2025: 309.987.866 TL 01.01.-31.12.2024: 160.940.475 TL, 01.01.-31.12.2023: 58.061.453 TL)'dir.

Henüz geliştirme safhası tamamlanmamış ürünler, yapılmakta olan yatırımlar olarak muhasebeleştirilmekte olup müşterilere satışı gerçekleştirilen transformatörler geliştirme maliyetleri hesabına sınıflanmaktadır.

**BETA ENERJİ VE TEKNOLOJİ A.Ş.**  
**31 MART 2026 VE 2025 İLE 31 ARALIK 2025, 2024 VE 2023 TARİHLİ FİNANSAL TABLOLARINA**  
**İLİŞKİN DİPNOTLAR**

(Tutarlar aksi belirtilmedikçe Türk Lirası'nın ("TL"), 31.03.2026 tarihi itibarıyla satın alma gücü esasına göre ifade edilmiştir.)

**13. MADDİ OLMAYAN DURAN VARLIKLAR (devamı)**

Amortisman ve itfa payı giderlerinin dağılımı aşağıda verilmiştir:

	<b>31.03.2026</b>	<b>31.03.2025</b>	<b>31.12.2025</b>	<b>31.12.2024</b>	<b>31.12.2023</b>
Maddi duran varlık amortisman gideri (dipnot 12)	45.319.757	24.023.426	100.655.990	90.518.216	79.885.489
Maddi olmayan duran varlık amortisman gideri (dipnot 13)	23.912.043	12.977.410	66.641.930	47.263.012	40.291.586
Yatırım amaçlı gayrimenkul amortisman gideri (dipnot 11)	64.478	64.479	257.912	257.913	171.834
<b>Toplam</b>	<b>69.296.278</b>	<b>37.065.315</b>	<b>167.555.832</b>	<b>138.039.141</b>	<b>120.348.909</b>

Maddi ve maddi olmayan duran varlıklara ilişkin amortisman ve itfa payının giderleştirildiği gelir tablosu kalemleri aşağıdaki gibidir:

	<b>01.01.- 31.03.2026</b>	<b>01.01.- 31.03.2025</b>	<b>01.01.- 31.12.2025</b>	<b>01.01.- 31.12.2024</b>	<b>01.01.- 31.12.2023</b>
Satışların maliyeti (dipnot 22)	36.701.328	22.475.941	99.583.316	74.008.752	80.363.813
Araştırma ve geliştirme giderleri (dipnot 23)	29.762.489	12.983.353	61.816.909	48.059.463	32.333.239
Genel yönetim giderleri (dipnot 23)	2.028.100	936.018	4.337.604	8.534.335	6.408.312
Pazarlama, satış ve dağıtım giderleri (dipnot 23)	804.361	670.003	1.818.003	7.436.591	1.243.545
<b>Toplam</b>	<b>69.296.278</b>	<b>37.065.315</b>	<b>167.555.832</b>	<b>138.039.141</b>	<b>120.348.909</b>

**14. STOKLAR**

Şirket'in 31.03.2026 ile 31.12.2025, 2024 ve 2023 tarihleri itibarıyla stoklarının detayı aşağıdaki gibidir:

	<b>31.03.2026</b>	<b>31.12.2025</b>	<b>31.12.2024</b>	<b>31.12.2023</b>
Hammaddeler	1.321.968.153	811.425.065	819.371.309	841.107.138
Yarı mamuller	301.848.784	510.439.529	206.071.709	169.286.395
Mamuller	391.688.964	315.046.519	301.594.114	277.324.838
Ticari mallar	8.182.345	4.848.438	6.201.951	12.836.939
Diğer stoklar	13.178.428	9.371.992	5.584.168	7.570.031
<b>Toplam</b>	<b>2.036.866.674</b>	<b>1.651.131.543</b>	<b>1.338.823.251</b>	<b>1.308.125.341</b>

31.03.2026 tarihi itibarıyla stokların bekleme süresi 170 gündür (31.12.2025: 170 gün, 31.12.2024: 167 gün, 31.12.2023: 128 gün).

**BETA ENERJİ VE TEKNOLOJİ A.Ş.**  
**31 MART 2026 VE 2025 İLE 31 ARALIK 2025, 2024 VE 2023 TARİHLİ FİNANSAL TABLOLARINA**  
**İLİŞKİN DİPNOTLAR**

(Tutarlar aksi belirtilmedikçe Türk Lirası'nın ("TL"), 31.03.2026 tarihi itibarıyla satın alma gücü esasına göre ifade edilmiştir.)

**15. KARŞILIKLAR, KOŞULLU VARLIK VE YÜKÜMLÜLÜKLER**

**a) Koşullu Yükümlülükler:**

	31.03.2026	31.12.2025	31.12.2024	31.12.2023
Rekabet Kurulu gider karşılığı (*) (dipnot 24)	24.236.507	--	--	--
Diğer	--	3.014.863	--	35.151
<b>Dönem sonu</b>	<b>24.236.507</b>	<b>3.014.863</b>	<b>--</b>	<b>35.151</b>

(\*) Söz konusu bakiye, Rekabet Kurulu'nun 13.03.2025 tarih ve 25-10/246-126 sayılı kararı ile Şirket'e uygulanmış olduğu idari yaptırımından oluşmaktadır.

31.03.2026 tarihi itibarıyla Şirket'i konu eden davalar ve ihtilaflar hakkında açıklama aşağıdaki gibidir:

	Dava Sayısı	Tutar Toplamı
1-Şirket lehine açılan ve devam eden çeşitli davalar	4	4.630.269
2-Şirket lehine açılan ve devam eden icra takipleri	21	24.044.753
3-Şirket aleyhine açılan ve devam eden çeşitli davalar	15	13.267.402

31.12.2025 tarihi itibarıyla Şirket'i konu eden davalar ve ihtilaflar hakkında açıklama aşağıdaki gibidir:

	Dava Sayısı	Tutar Toplamı
1-Şirket lehine açılan ve devam eden çeşitli davalar	7	6.606.452
2-Şirket lehine açılan ve devam eden icra takipleri	20	14.372.697
3-Şirket aleyhine açılan ve devam eden çeşitli davalar	14	2.421.138
4-Şirket aleyhine açılan ve devam eden çeşitli icra takipleri (*)	3	7.619.362

(\*) 01.01.-31.12.2025 döneminde Şirket aleyhine açılan 2 adet icra takibi ile ilgili olarak 02.07.2025 tarihinde sulh protokolü imzalanmış olup ödemeleri yapılmıştır.

31.12.2024 tarihi itibarıyla Şirket'i konu eden davalar ve ihtilaflar hakkında açıklama aşağıdaki gibidir:

	Dava Sayısı	Tutar Toplamı
1-Şirket lehine açılan ve devam eden çeşitli davalar	10	4.748.415
2-Şirket lehine açılan ve devam eden icra takipleri	14	12.087.650
3-Şirket aleyhine açılan ve devam eden çeşitli davalar	10	903.998

31.12.2023 tarihi itibarıyla Şirket'i konu eden davalar ve ihtilaflar hakkında açıklama aşağıdaki gibidir:

	Dava Sayısı	Tutar Toplamı
1-Şirket lehine açılan ve devam eden çeşitli davalar	5	2.760
2-Şirket lehine açılan ve devam eden icra takipleri	8	7.625.035
3-Şirket aleyhine açılan ve devam eden çeşitli davalar	6	903.170

**BETA ENERJİ VE TEKNOLOJİ A.Ş.**  
**31 MART 2026 VE 2025 İLE 31 ARALIK 2025, 2024 VE 2023 TARİHLİ FİNANSAL TABLOLARINA**  
**İLİŞKİN DİPNOTLAR**

(Tutarlar aksi belirtilmedikçe Türk Lirası'nın ("TL"), 31.03.2026 tarihi itibarıyla satın alma gücü esasına göre ifade edilmiştir.)

**16. TAAHHÜTLER**

**a) Şirket tarafından verilen teminat, rehin, ipotek ve kefaletler:**

<b>Şirket Tarafından Verilen Teminat, Rehın, İpotek ve Kefaletler (TRİK)</b>	<b>31.03.2026</b>	<b>31.12.2025</b>	<b>31.12.2024</b>	<b>31.12.2023</b>
A. Kendi Tüzel Kişiliği Adına Vermiş Olduğu TRİK'lerin Toplam Tutarı	7.849.230.034	10.412.362.137	2.293.431.913	1.376.926.046
B. Tam Konsolidasyon Kapsamına Dahil Edilen Ortaklıklar Lehine Vermiş Olduğu TRİK'lerin Toplam Tutarı	--	--	--	--
C. Olağan Ticari Faaliyetlerinin Yürütülmesi Amacıyla Diğer 3. Kişilerin Borcunu Temin Amacıyla Vermiş Olduğu TRİK'lerin Toplam Tutarı	--	--	--	--
D. Diğer Verilen TRİK'lerin Toplam Tutarı	--	--	--	--
i. Ana Ortak Lehine Vermiş Olduğu TRİK'lerin Toplam Tutarı	--	--	--	--
ii. B ve C Maddeleri Kapsamına Girmeyen Diğer Şirket Şirketleri Lehine Vermiş Olduğu TRİK'lerin Toplam Tutarı	--	--	--	--
iii. C Maddesi Kapsamına Girmeyen 3. Kişiler Lehine Vermiş Olduğu TRİK'lerin Toplam Tutarı	--	--	--	--
<b>Toplam</b>	<b>7.849.230.034</b>	<b>10.412.362.137</b>	<b>2.293.431.913</b>	<b>1.376.926.046</b>
<b>Şirket'in vermiş olduğu diğer TRİK'lerin Şirket'in özkaynaklarına oranı</b>	<b>--</b>	<b>--</b>	<b>--</b>	<b>--</b>

<b>Teminatın cinsi</b>	<b>Verildiği yer</b>	<b>Para Birimi</b>	<b>Y.P. Tutarı</b>	<b>31.03.2026</b>
Teminat Mektubu	Elektrik Dağıtım Şirketler	TL		19.757.847
Teminat Mektubu	Elektrik Dağıtım Şirketler	ABD\$	2.562.571	113.768.158
Teminat Mektubu	Elektrik Dağıtım Şirketler	EUR	83.600	4.257.698
Teminat Mektubu	Gümrük	TL		15.337.900
Teminat Mektubu	Kamu	EUR	282.100	12.524.140
Teminat Mektubu	Kamu	TL		6.479.938
Teminat Mektubu	OSB	TL		5.305.332
Teminat Mektubu	Tedarikçi / Müşteri	TL		124.846.593
Teminat Mektubu	Tedarikçi / Müşteri	ABD\$	461.431	20.485.737
Teminat Mektubu	Tedarikçi / Müşteri	EUR	1.015.753	51.731.691
İpotek	Banka	TL		6.201.500.000
İpotek	Banka	EUR	25.000.000	1.273.235.000
<b>Toplam</b>				<b>7.849.230.034</b>

**BETA ENERJİ VE TEKNOLOJİ A.Ş.**  
**31 MART 2026 VE 2025 İLE 31 ARALIK 2025, 2024 VE 2023 TARİHLİ FİNANSAL TABLOLARINA**  
**İLİŞKİN DİPNOTLAR**

(Tutarlar aksi belirtilmedikçe Türk Lirası'nın ("TL"), 31.03.2026 tarihi itibarıyla satın alma gücü esasına göre ifade edilmiştir.)

**16. TAAHHÜTLER (devamı)**

<b>Teminatın cinsi</b>	<b>Verildiği yer</b>	<b>Para Birimi</b>	<b>Y.P. Tutarı</b>	<b>31.12.2025</b>
Teminat Mektubu	Elektrik Dağıtım Şirketler	TL	--	15.526.127
Teminat Mektubu	Elektrik Dağıtım Şirketler	ABD\$	2.275.091	107.266.792
Teminat Mektubu	Elektrik Dağıtım Şirketler	EUR	365.700	20.236.271
Teminat Mektubu	Kamu	TL	--	2.080.150
Teminat Mektubu	OSB	TL	--	7.066.065
Teminat Mektubu	Tedarikçi / Müşteri	TL	--	1.107.575
Teminat Mektubu	Tedarikçi / Müşteri	ABD\$	489.940	23.099.864
Teminat Mektubu	Tedarikçi / Müşteri	EUR	36.000	1.992.085
Akreditif	Tedarikçi / Müşteri	EUR	2.117.065	117.149.279
Akreditif	Tedarikçi / Müşteri	CNY	2.918.929	19.830.578
İpotek	Banka	TL	--	6.824.267.292
İpotek	Banka	EUR	25.000.000	1.383.392.819
Kefalet	Banka	TL	--	1.889.347.240
<b>Toplam</b>				<b>10.412.362.137</b>

<b>Teminatın cinsi</b>	<b>Verildiği yer</b>	<b>Para Birimi</b>	<b>Yabancı Para Tutarı</b>	<b>31.12.2024</b>
Teminat Mektubu	Elektrik Dağıtım Şirketler	TL	--	9.026.840
Teminat Mektubu	Elektrik Dağıtım Şirketler	ABD\$	1.834.580	71.352.498
Teminat Mektubu	Gümrük	TL	--	14.787.367
Teminat Mektubu	Kamu	EUR	21.000	850.461
Teminat Mektubu	Kamu	TL	--	144.456.393
Teminat Mektubu	Kamu	ABD\$	1.737.087	67.560.693
Teminat Mektubu	Mahkeme	TL	--	108.612
Teminat Mektubu	OSB	TL	--	660.253
Teminat Mektubu	Tedarikçi / Müşteri	TL	--	2.773.064
Teminat Mektubu	Tedarikçi / Müşteri	ABD\$	5.025.010	195.438.199
Teminat Mektubu	Tedarikçi / Müşteri	EUR	72.500	2.936.117
Bloke mevduat	Banka	TL	--	2.794.007
Kefalet	Banka	TL	--	1.662.121.558
Kefalet	Banka	CNY	3.475.690	18.623.356
Kefalet	Banka	ABD\$	65.484	2.546.875
Akreditif	Tedarikçi / Müşteri	ABD\$	764.000	29.714.326
Akreditif	Tedarikçi / Müşteri	EUR	1.063.574	43.072.803
Akreditif	Tedarikçi / Müşteri	CNY	4.592.700	24.608.491
<b>Toplam</b>				<b>2.293.431.913</b>

**BETA ENERJİ VE TEKNOLOJİ A.Ş.**  
**31 MART 2026 VE 2025 İLE 31 ARALIK 2025, 2024 VE 2023 TARİHLİ FİNANSAL TABLOLARINA**  
**İLİŞKİN DİPNOTLAR**

(Tutarlar aksi belirtilmedikçe Türk Lirası'nın ("TL"), 31.03.2026 tarihi itibarıyla satın alma gücü esasına göre ifade edilmiştir.)

**16. TAAHHÜTLER (devamı)**

**a) Şirket tarafından verilen teminat, rehin, ipotek ve kefaletler (devamı):**

Teminatın cinsi	Verildiği yer	Para Birimi	Yabancı Para	
			Tutarı	31.12.2023
Teminat Mektubu	Elektrik Dağıtım Şirketler	TL	0	14.853.200
Teminat Mektubu	Elektrik Dağıtım Şirketler	ABD\$	1.263.953	59.222.599
Teminat Mektubu	Gümrük	TL	0	2.103.170
Teminat Mektubu	Kamu	EUR	21.000	1.088.764
Teminat Mektubu	Kamu	TL	0	22.511.762
Teminat Mektubu	Kamu	ABD\$	1.178.662	55.226.285
Teminat Mektubu	Mahkeme	TL	0	156.812
Teminat Mektubu	OSB	TL	0	1.772.915
Teminat Mektubu	Tedarikçi / Müşteri	TL	0	102.476
Teminat Mektubu	Tedarikçi / Müşteri	ABD\$	1.218.170	57.077.434
Teminat Mektubu	Tedarikçi / Müşteri	EUR	72.500	3.758.827
Teminat Mektubu	Vergi Dairesi	TL	0	937.193
Kefalet	Banka	CNY	7.125.042	47.262.523
Kefalet	Banka	ABD\$	330.544	15.487.642
Kefalet	Banka	TL	0	1.012.426.750
Akreditif	Tedarikçi / Müşteri	ABD\$	1.071.922	50.134.543
Akreditif	Tedarikçi / Müşteri	EUR	632.705	32.803.151
<b>Toplam</b>				<b>1.376.926.046</b>

**b) Şirket tarafından alınan teminat, rehin, ipotek ve kefaletler:**

Teminatın cinsi	Kimden alındığı	31.03.2026
Teminat Mektubu	Müşteri	4.160.000
Kefalet	İlişkili taraf <sup>(*)</sup>	1.716.929.658
<b>Toplam</b>		<b>1.721.089.658</b>
Teminatın cinsi	Kimden alındığı	31.12.2025
Teminat Mektubu	Müşteri	4.577.756
Kefalet	İlişkili taraf <sup>(*)</sup>	1.889.347.240
<b>Toplam</b>		<b>1.893.924.996</b>
Teminatın cinsi	Kimden alındığı	31.12.2024
Teminat Mektubu	Müşteri	3.450.637
Kefalet	İlişkili taraf <sup>(*)</sup>	2.111.345.952
<b>Toplam</b>		<b>2.114.796.589</b>

**BETA ENERJİ VE TEKNOLOJİ A.Ş.**  
**31 MART 2026 VE 2025 İLE 31 ARALIK 2025, 2024 VE 2023 TARİHLİ FİNANSAL TABLOLARINA**  
**İLİŞKİN DİPNOTLAR**

(Tutarlar aksi belirtilmedikçe Türk Lirası'nın ("TL"), 31.03.2026 tarihi itibarıyla satın alma gücü esasına göre ifade edilmiştir.)

**16. TAAHHÜTLER (devamı)**

<b>Teminatın cinsi</b>	<b>Kimden alındığı</b>	<b>31.12.2023</b>
Kefalet	İlişkili taraf (*)	1.947.077.635
<b>Toplam</b>		<b>1.947.077.635</b>

(\*) Şirket'in ilişkili taraflarından almış olduğu kefalet teminatı finansal borçları kapsamaktadır. Söz konusu kefalet teminatları, Şirket ortakları Sabit Dağsuyu, Mert Dağsuyu, Yusuf Dağsuyu ile Şirket'in ilişkili tarafları Mert Enerji Yatırımları Mühendislik Sanayi ve Ticaret A.Ş. ve MFC Makine Teknoloji Gıda Mobilya Taşımacılık Tekstil İnşaat Sanayi Dış Ticaret Ltd. Şti'den alınmıştır.

**17. ÇALIŞANLARA SAĞLANAN FAYDALAR**

**a) Çalışanlara sağlanan faydalar kapsamında borçlar**

	<b>31.03.2026</b>	<b>31.12.2025</b>	<b>31.12.2024</b>	<b>31.12.2023</b>
Personele borçlar	46.932.585	40.308.289	43.281.832	21.101.836
Ödenecek SGK prim borçları	37.848.806	15.793.314	17.025.097	14.243.330
<b>Toplam</b>	<b>84.781.391</b>	<b>56.101.603</b>	<b>60.306.929</b>	<b>35.345.166</b>

**b) Kullanılmamış izin karşılıkları**

	<b>31.03.2026</b>	<b>31.12.2025</b>	<b>31.12.2024</b>	<b>31.12.2023</b>
Kullanılmamış izin karşılıkları	20.715.451	18.564.968	12.626.217	7.085.003
<b>Dönem sonu bakiyesi</b>	<b>20.715.451</b>	<b>18.564.968</b>	<b>12.626.217</b>	<b>7.085.003</b>

Kullanılmayan izin hakkı karşılıklarının hareket tablosu aşağıdaki gibidir:

	<b>01.01.- 31.03.2026</b>	<b>01.01.- 31.03.2025</b>	<b>01.01.- 31.12.2025</b>	<b>01.01.- 31.12.2024</b>	<b>01.01.- 31.12.2023</b>
Dönem başı	18.564.968	12.626.217	12.626.217	7.085.003	5.485.270
Cari dönem ayrılan izin karşılığı	3.844.680	7.807.986	8.918.706	7.718.984	3.756.014
Parasal kayıp (-)	(1.694.197)	(1.154.384)	(2.979.955)	(2.177.770)	(2.156.281)
<b>Toplam</b>	<b>20.715.451</b>	<b>19.279.819</b>	<b>18.564.968</b>	<b>12.626.217</b>	<b>7.085.003</b>

**BETA ENERJİ VE TEKNOLOJİ A.Ş.**  
**31 MART 2026 VE 2025 İLE 31 ARALIK 2025, 2024 VE 2023 TARİHLİ FİNANSAL TABLOLARINA**  
**İLİŞKİN DİPNOTLAR**

(Tutarlar aksi belirtilmedikçe Türk Lirası'nın ("TL"), 31.03.2026 tarihi itibarıyla satın alma gücü esasına göre ifade edilmiştir.)

**17. ÇALIŞANLARA SAĞLANAN FAYDALAR (devamı)**

**c) Kıdem Tazminatı Karşılığı**

Şirket, Türkiye'de mevcut iş kanunu gereğince, emeklilik nedeniyle işten ayrılan veya istifa ve kötü davranış dışındaki nedenlerle işine son verilen personele belirli miktarda kıdem tazminatı ödemekle yükümlüdür. Bu tazminatlar, işten ayrılma veya çıkarılma tarihindeki ücret esas alınarak çalışılan her yıl için 30 günlük ücret (31.03.2026 ile 31.12.2025, 2024 ve 2023 tarihleri itibarıyla kıdem tazminatı ödemelerinin tavanı sırasıyla 64.949 TL/yıl, 64.949 TL/yıl, 41.828 TL/yıl, 23.490 TL/yıl) üzerinden hesaplanmaktadır.

TMS 19 "Çalışanlara Sağlanan Faydalar" standardına uygun olarak Şirket'in yükümlülüklerinin hesaplanabilmesi için aktüer hesaplama gerekmektedir. Şirket, kıdem tazminatı karşılığını, TMS 19'a uygun olarak "Öngörülen Birim Kredi Yöntemi"ni kullanarak, Şirket'in geçmiş yıllardaki personel hizmet süresini tamamlama ve kıdem tazminatına hak kazanma konularındaki deneyimlerini baz alarak hesaplamış ve finansal tablolara yansıtmıştır. Kıdem tazminatı karşılığı, çalışanların emekliliği halinde ödenmesi gereken muhtemel yükümlülüğün bugünkü değeri hesaplanarak ayrılır.

Buna uygun olarak toplam yükümlülüklerin hesaplanmasında kullanılan aktüeryal varsayımlar aşağıda belirtilmiştir.

	31.03.2026	31.12.2025	31.12.2024	31.12.2023
Enflasyon oranı	%23,50	%23,50	%24,00	%26,30
Faiz oranı	%29,00	%28,89	%29,04	%21,00
İskonto oranı	%4,45	%4,36	%4,06	%4,38

Kıdem tazminatı yükümlülüğü hareket tablosu aşağıdaki gibidir:

	01.01.- 31.03.2026	01.01.- 31.03.2025	01.01.- 31.12.2025	01.01.- 31.12.2024	01.01.- 31.12.2023
Dönem başı	49.391.052	32.491.725	32.491.725	39.997.699	6.274.463
Cari dönem hizmet maliyeti	7.523.439	8.310.272	19.442.788	(1.558.786)	14.655.576
Cari dönem içerisinde yapılan ödemeler (-)	(447.918)	(356.069)	(5.691.421)	(2.827.282)	(3.623.949)
Faiz maliyeti	1.958.893	1.199.890	1.008.945	165.355	274.832
Aktüeryal kazanç	39.977	30.356	9.807.494	8.038.326	4.505.820
Parasal kayıp (-)	(4.507.316)	(2.970.636)	(7.668.479)	(11.323.587)	17.910.957
<b>Dönem sonu</b>	<b>53.958.127</b>	<b>38.705.538</b>	<b>49.391.052</b>	<b>32.491.725</b>	<b>39.997.699</b>

**BETA ENERJİ VE TEKNOLOJİ A.Ş.**  
**31 MART 2026 VE 2025 İLE 31 ARALIK 2025, 2024 VE 2023 TARİHLİ FİNANSAL TABLOLARINA**  
**İLİŞKİN DİPNOTLAR**

(Tutarlar aksi belirtilmedikçe Türk Lirası'nın ("TL"), 31.03.2026 tarihi itibarıyla satın alma gücü esasına göre ifade edilmiştir.)

**18. PEŞİN ÖDENMİŞ GİDERLER VE ERTELENMİŞ GELİRLER**

31.03.2026 ile 31.12.2025, 2024 ve 2023 tarihleri itibarıyla peşin ödenmiş giderlerin detayı aşağıdaki gibidir:

<b>Peşin ödenmiş giderler - kısa vade</b>	<b>31.03.2026</b>	<b>31.12.2025</b>	<b>31.12.2024</b>	<b>31.12.2023</b>
Stok alımı için verilen sipariş avansları	1.333.787.277	1.303.562.197	447.105.159	317.033.056
Gelecek aylara ait sigorta giderleri	18.387.738	21.707.029	10.282.011	8.342.293
<b>Toplam</b>	<b>1.352.175.015</b>	<b>1.325.269.225</b>	<b>457.387.170</b>	<b>325.375.349</b>

<b>Peşin ödenmiş giderler - uzun vade</b>	<b>31.03.2026</b>	<b>31.12.2025</b>	<b>31.12.2024</b>	<b>31.12.2023</b>
Duran varlık alımı için verilen sipariş avansları	341.036.359	251.616.468	271.283.522	304.132.148
<b>Toplam</b>	<b>341.036.359</b>	<b>251.616.468</b>	<b>271.283.522</b>	<b>304.132.148</b>

31.03.2026 ile 31.12.2025, 2024 ve 2023 tarihleri itibarıyla ertelenmiş gelirlerin detayı aşağıdaki gibidir:

<b>Ertelenmiş gelirler - kısa vade</b>	<b>31.03.2026</b>	<b>31.12.2025</b>	<b>31.12.2024</b>	<b>31.12.2023</b>
Alınan sipariş avansları (*)	592.812.813	538.448.787	512.092.724	392.070.052
Gelecek aylara ait gelirler	793.456	762.906	2.118.016	2.973.228
İlişkili taraflardan alınan sipariş avansları (dipnot 5)	437.422	408.721	--	1.304.139
<b>Toplam</b>	<b>594.043.691</b>	<b>539.620.414</b>	<b>514.210.740</b>	<b>396.347.419</b>

(\*) Alınan sipariş avansları, Şirket'in müşterilerinden almış olduğu nakit avanslardan oluşmaktadır.

<b>Ertelenmiş gelirler - uzun vade</b>	<b>31.03.2026</b>	<b>31.12.2025</b>	<b>31.12.2024</b>	<b>31.12.2023</b>
Gelecek yıllara ait gelir tahakkukları	20.521	--	1.166.965	4.573.163
<b>Toplam</b>	<b>20.521</b>	<b>--</b>	<b>1.166.965</b>	<b>4.573.163</b>

**BETA ENERJİ VE TEKNOLOJİ A.Ş.**  
**31 MART 2026 VE 2025 İLE 31 ARALIK 2025, 2024 VE 2023 TARİHLİ FİNANSAL TABLOLARINA**  
**İLİŞKİN DİPNOTLAR**

(Tutarlar aksi belirtilmedikçe Türk Lirası'nın ("TL"), 31.03.2026 tarihi itibarıyla satın alma gücü esasına göre ifade edilmiştir.)

**19. DİĞER VARLIKLAR VE YÜKÜMLÜLÜKLER**

31.03.2026 ile 31.12.2025, 2024 ve 2023 tarihleri itibarıyla diğer varlıkların detayı aşağıdaki gibidir:

<b>Diğer dönen varlıklar</b>	<b>31.03.2026</b>	<b>31.12.2025</b>	<b>31.12.2024</b>	<b>31.12.2023</b>
Devreden KDV	75.150.781	83.547.959	79.748.776	11.993.879
KDV alacakları	24.389.631	17.163.780	54.546.918	9.574.992
İş avansları	4.509.741	3.883.232	1.882.339	388.843
Diğer	--	296.758	628.153	6.338
Diğer KDV	--	14.420.466	31.132.044	3.678.672
<b>Toplam</b>	<b>104.050.153</b>	<b>119.312.195</b>	<b>167.938.230</b>	<b>25.642.724</b>

31.03.2026 ile 31.12.2025, 2024 ve 2023 tarihleri itibarıyla diğer kısa vadeli yükümlülüklerin detayı aşağıdaki gibidir:

	<b>31.03.2026</b>	<b>31.12.2025</b>	<b>31.12.2024</b>	<b>31.12.2023</b>
Ödenecek vergi ve fonlar	10.941.256	22.622.554	21.325.566	21.046.023
Diğer KDV	637.504	483.957	663.907	412.629
Diğer	--	1.397.722	31.132.044	3.678.672
<b>Toplam</b>	<b>11.578.760</b>	<b>24.504.233</b>	<b>53.121.517</b>	<b>25.137.324</b>

**BETA ENERJİ VE TEKNOLOJİ A.Ş.**  
**31 MART 2026 VE 2025 İLE 31 ARALIK 2025, 2024 VE 2023 TARİHLİ FİNANSAL TABLOLARINA**  
**İLİŞKİN DİPNOTLAR**

(Tutarlar aksi belirtilmedikçe Türk Lirası'nın ("TL"), 31.03.2026 tarihi itibarıyla satın alma gücü esasına göre ifade edilmiştir.)

**20. SERMAYE, YEDEKLER VE DİĞER ÖZKAYNAK KALEMLERİ**

**a. Ödenmiş sermaye**

Şirket'in hissedarları ve hisse oranları 31.03.2026 ile 31.12.2025, 2024 ve 2023 tarihleri itibarıyla aşağıdaki gibidir:

	31.03.2026		31.12.2025		31.12.2024		31.12.2023	
	Pay tutarı	Pay oranı %	Pay tutarı	Pay oranı %	Pay tutarı	Pay oranı %	Pay tutarı	Pay oranı %
Sabit Dağsuyu	119.000.000	34,00	119.000.000	34,00	119.000.000	34,00	85.000.000	34,0
Yusuf Cenk Dağsuyu	115.500.000	33,00	115.500.000	33,00	115.500.000	33,00	82.500.000	33,0
Hakkı Mert Dağsuyu	115.500.000	33,00	115.500.000	33,00	115.500.000	33,00	82.500.000	33,0
<b>Ödenmiş Sermaye</b>	<b>350.000.000</b>	<b>100,00</b>	<b>350.000.000</b>	<b>100</b>	<b>350.000.000</b>	<b>100,00</b>	<b>250.000.000</b>	<b>10</b>
Sermaye enflasyon düzeltmesi olumlu farkları	940.386.712		940.386.712		940.386.712		865.222.949	
<b>Düzeltilmiş Sermaye</b>	<b>1.290.386.712</b>		<b>1.290.386.712</b>		<b>1.290.386.712</b>		<b>1.115.222.949</b>	

31.03.2026 tarihi itibarıyla Şirket'in sermayesi her biri 1 TL nominal bedelli 350.000.000 adet hisseden oluşmaktadır (31.12.2025: 350.000.000, 31.12.2024: 350.000.000, 31.12.2023: 250.000.000 adet).

**b. Kardan ayrılmış kısıtlanmış yedekler**

Kardan kısıtlanmış yedekler; yasal yedeklerden, kurumlar vergisinden istisna edilmiş gayrimenkul satış kazançlarından ve işletmenin geri alınan hisse senetlerinin yedeklerinden oluşmaktadır. Türk Ticaret Kanunu'na göre genel kanuni yedek akçe, şirketin ödenmiş sermayesinin %20'sine ulaşıncaya kadar, yıllık karın %5'i olarak ayrılır. Diğer kanuni yedek akçe, pay sahiplerine yüzde beş oranında kâr payı ödendikten sonra, kârdan pay alacak kişilere dağıtılacak toplam tutarın %10'u oranında ayrılır. Türk Ticaret Kanunu'na göre, genel kanuni yedek akçe sermayenin veya çıkarılmış sermayenin yarısını aşmadığı takdirde sadece zararların kapatılmasına, işlerin iyi gitmediği zamanlarda işletmeyi devam ettirmeye veya işsizliğin önüne geçmeye ve sonuçlarını hafifletmeye elverişli önlemler alınması için kullanılabilir.

	31.03.2026	31.12.2025	31.12.2024	31.12.2023
Yasal yedekler	50.803.230	50.803.230	45.996.810	44.868.696
	<b>50.803.230</b>	<b>50.803.230</b>	<b>45.996.810</b>	<b>44.868.696</b>

**BETA ENERJİ VE TEKNOLOJİ A.Ş.**  
**31 MART 2026 VE 2025 İLE 31 ARALIK 2025, 2024 VE 2023 TARİHLİ FİNANSAL TABLOLARINA**  
**İLİŞKİN DİPNOTLAR**

(Tutarlar aksi belirtilmedikçe Türk Lirası'nın ("TL"), 31.03.2026 tarihi itibarıyla satın alma gücü esasına göre ifade edilmiştir.)

**20. SERMAYE, YEDEKLER VE DİĞER ÖZKAYNAK KALEMLERİ (devamı)**

**c. Kar veya zararda yeniden sınıflandırılmayacak birikmiş diğer kapsamlı gelirler veya giderler**

TMS 19'a yapılan değişiklikler tanımlanmış fayda planları ve işten çıkarma tazminatının muhasebesini değiştirmektedir. Yapılan değişiklikler uyarınca, tanımlanmış fayda yükümlülükleri ve varlıklarının gerçeğe uygun değerlerindeki değişimlerin kayıtlara alınması gerekmektedir. Böylece TMS 19'un önceki versiyonunda izin verilen 'koridor yöntemini ortadan kalkmakta ve geçmiş hizmet maliyetlerinin kayıtlara alınması hızlanmaktadır. Değişiklikler, finansal durum tablolarında gösterilecek net emeklilik varlığı veya yükümlülüğünün plan açığı ya da fazlasının tam değerini yansıtabilmesi için, tüm aktüeryal kayıp ve kazançların anında diğer kapsamlı gelir olarak muhasebeleştirilmesini gerektirmektedir. Buna ek olarak, TMS 19'un bir önceki baskısında açıklanan plan varlıklarından elde edilecek tahmini getiriler ile plan varlıklarına ilişkin faiz gideri yerine tanımlanmış net fayda yükümlülüğüne ya da varlığına uygulanan indirim oranı sonucu hesaplanan 'net bir faiz' tutarı kullanılmıştır.

Şirket bu kapsamda personeli ile ilgili tanımlanmış fayda planlarında aktüeryal kar/zarar hesaplamış ve finansal tablolarda da göstermiştir.

	31.03.2026	31.12.2025	31.12.2024	31.12.2023
Aktüeryal kayıp (-)	(28.455.589)	(28.322.787)	(20.619.103)	(13.057.276)
	<b>(28.455.589)</b>	<b>(28.322.787)</b>	<b>(20.619.103)</b>	<b>(13.057.276)</b>

**d. Geçmiş yıl karları / (zararları)**

	31.03.2026	31.12.2025	31.12.2024	31.12.2023
Geçmiş yıllar karları / (zararları)	2.053.714.986	1.045.111.717	1.007.197.789	(179.346.856)
	<b>2.053.714.986</b>	<b>1.045.111.717</b>	<b>1.007.197.789</b>	<b>(179.346.856)</b>

**BETA ENERJİ VE TEKNOLOJİ A.Ş.**  
**31 MART 2026 VE 2025 İLE 31 ARALIK 2025, 2024 VE 2023 TARİHLİ FİNANSAL TABLOLARINA**  
**İLİŞKİN DİPNOTLAR**

(Tutarlar aksi belirtilmedikçe Türk Lirası'nın ("TL"), 31.03.2026 tarihi itibarıyla satın alma gücü esasına göre ifade edilmiştir.)

**20. SERMAYE, YEDEKLER VE DİĞER ÖZKAYNAK KALEMLERİ (devamı)**

**e. Sermaye, yedekler ve diğer özkaynak kalemlerine ilişkin ek bilgi**

Şirket'in 31.03.2026 tarihi itibarıyla finansal tablolarında enflasyona göre düzeltilmiş olarak sunduğu ilgili özkaynak kalemlerinin, 6762 Sayılı Kanun'a ve diğer mevzuata göre hazırlanmış finansal tablolarındaki enflasyona göre düzeltilmiş tutarlarla karşılaştırması aşağıdaki gibidir:

	TMS/TFRS uyarınca hazırlanan finansal tablolarda yer alan enflasyona göre düzeltilmiş tutarlar	6762 Sayılı Kanun'a ve diğer mevzuata göre hazırlanmış finansal tablolarda yer alan enflasyona göre düzeltilmiş tutarlar	Farklar
Ödenmiş Sermaye	350.000.000	350.000.000	--
Sermaye Düzeltme Farkları	940.386.712	191.720.042	748.666.670
Kardan Ayrılan Kısıtlanmış Yedekler	50.803.230	14.413.803	36.389.427
	<b>1.341.189.942</b>	<b>556.133.845</b>	<b>785.056.097</b>

**21. HASILAT**

	01.01.- 31.03.2026	01.01.- 31.03.2025	01.01.- 31.12.2025	01.01.- 31.12.2024	01.01.- 31.12.2023
Yurtiçi satışlar	360.170.120	456.232.992	2.157.948.108	2.411.713.355	3.236.071.375
Yurtdışı satışlar	333.127.630	581.065.334	2.618.582.108	2.143.894.202	2.185.626.008
Diğer gelirler	11.290.942	8.003.729	118.069.320	91.315.993	29.287.032
<b>Brüt satışlar</b>	<b>704.588.692</b>	<b>1.045.302.055</b>	<b>4.894.599.536</b>	<b>4.646.923.550</b>	<b>5.450.984.415</b>
Satış iadeleri (-)	--	(3.889.959)	(201.366.450)	(342.032.683)	(199.601.761)
Satış indirimleri (-)	(564.469)	(88.254)	(2.163.710)	(1.681.076)	(10.193.536)
<b>Net satışlar</b>	<b>704.024.223</b>	<b>1.041.323.842</b>	<b>4.691.069.376</b>	<b>4.303.209.791</b>	<b>5.241.189.118</b>

**BETA ENERJİ VE TEKNOLOJİ A.Ş.**  
**31 MART 2026 VE 2025 İLE 31 ARALIK 2025, 2024 VE 2023 TARİHLİ FİNANSAL TABLOLARINA**  
**İLİŞKİN DİPNOTLAR**

(Tutarlar aksi belirtilmedikçe Türk Lirası'nın ("TL"), 31.03.2026 tarihi itibarıyla satın alma gücü esasına göre ifade edilmiştir.)

**22. SATIŞLARIN MALİYETİ**

	01.01.- 31.03.2026	01.01.- 31.03.2025	01.01.- 31.12.2025	01.01.- 31.12.2024	01.01.- 31.12.2023
Direkt ilk madde malzeme	231.278.358	532.889.647	2.838.060.217	2.258.077.185	2.640.091.365
Direkt işçilik giderleri	110.102.432	81.542.285	320.479.853	236.818.308	173.643.644
Genel üretim giderleri	22.543.499	58.357.748	69.637.811	238.638.465	217.807.263
Amortisman ve itfa payı giderleri (dipnot 13)	33.826.042	21.994.651	98.278.340	72.414.949	78.776.138
Üretilen mamul maliyeti	397.750.331	694.784.331	3.326.456.221	2.805.948.907	3.110.318.410
Yarı mamullerdeki değişim					
Dönem başı mamul	510.439.529	206.071.708	206.071.709	169.286.395	156.956.516
Dönem sonu mamul	(301.848.784)	(267.638.089)	(510.439.529)	(206.071.709)	(169.286.395)
Dönem başı mamul	315.046.519	301.594.113	301.594.114	277.324.838	262.198.283
Dönem sonu mamul	(391.688.964)	(251.231.231)	(315.046.519)	(301.594.114)	(277.324.838)
I. Satılan mamul maliyeti	529.698.631	683.580.832	3.008.635.996	2.744.894.317	3.082.861.976
Dönem başı ticari mal	4.848.438	6.201.952	6.201.951	12.836.939	18.413.779
Dönem içi alış	3.270.286	38.000.338	123.324.944	12.042.671	76.877.887
Dönem sonu ticari mal	(8.182.345)	(26.883.469)	(4.848.438)	(6.201.951)	(12.836.939)
II. Ticari mal maliyeti	(63.621)	17.318.821	124.678.457	18.677.659	82.454.727
Genel üretim giderleri	13.431.518	16.784.976	39.555.240	78.577.342	47.469.249
Amortisman ve itfa payı giderleri (dipnot 13)	2.875.286	481.290	1.304.976	1.593.803	1.587.675
III. Satılan hizmet maliyeti	16.306.804	17.266.266	40.860.216	80.171.145	49.056.924
IV. Diğer satış maliyetleri	--	9.567.853	13.942.624	9.584.767	21.579.706
<b>Satılan Malın Maliyeti (I+II+III+IV)</b>	<b>545.941.814</b>	<b>727.733.772</b>	<b>3.188.117.293</b>	<b>2.853.327.888</b>	<b>3.235.953.333</b>

**BETA ENERJİ VE TEKNOLOJİ A.Ş.**  
**31 MART 2026 VE 2025 İLE 31 ARALIK 2025, 2024 VE 2023 TARİHLİ FİNANSAL TABLOLARINA**  
**İLİŞKİN DİPNOTLAR**

(Tutarlar aksi belirtilmedikçe Türk Lirası'nın ("TL"), 31.03.2026 tarihi itibarıyla satın alma gücü esasına göre ifade edilmiştir.)

**23. NİTELİKLERİNE GÖRE GİDERLER**

	01.01.- 31.03.2026	01.01.- 31.03.2025	01.01.- 31.12.2025	01.01.- 31.12.2024	01.01.- 31.12.2023
Genel yönetim giderleri	59.924.090	72.416.262	262.681.187	205.714.687	127.059.068
Pazarlama, satış ve dağıtım giderleri	36.674.887	39.665.911	212.480.544	210.000.682	109.064.179
Araştırma ve geliştirme giderleri	48.083.617	24.157.761	124.559.369	75.601.997	59.606.860
	<b>144.682.594</b>	<b>136.239.934</b>	<b>599.721.100</b>	<b>491.317.366</b>	<b>295.730.107</b>

Genel yönetim giderleri	01.01.- 31.03.2026	01.01.- 31.03.2025	01.01.- 31.12.2025	01.01.- 31.12.2024	01.01.- 31.12.2023
Personel giderleri	26.758.967	44.585.528	124.275.630	101.461.285	63.897.039
Danışmanlık ve denetim giderleri	7.362.866	7.106.749	51.783.633	28.824.853	12.425.068
Taahhüt giderleri	5.379.133	2.435.975	17.111.260	7.183.315	8.013.030
Ofis giderleri	4.896.260	991.293	21.543.357	3.684.160	1.941.322
Sigorta giderleri	1.987.382	1.701.781	367.313	5.919.243	2.176.249
Seyahat giderleri	1.344.532	1.093.168	2.864.170	2.712.236	948.697
Amortisman ve itfa payı giderleri (dipnot 13)	2.028.100	936.018	4.337.604	8.534.335	6.408.312
Kıdem tazminatı karşılığı	568.817	576.353	3.472.705	--	3.632.418
Haberleşme giderleri	433.980	195.887	999.080	645.177	319.431
Vergi ve harçlar	284.252	510.643	3.039.225	8.334.474	3.285.934
Diğer	8.879.801	12.282.867	32.887.210	38.415.609	24.011.568
	<b>59.924.090</b>	<b>72.416.262</b>	<b>262.681.187</b>	<b>205.714.687</b>	<b>127.059.068</b>

Pazarlama, satış ve dağıtım giderleri	01.01.- 31.03.2026	01.01.- 31.03.2025	01.01.- 31.12.2025	01.01.- 31.12.2024	01.01.- 31.12.2023
Personel giderleri	14.226.034	10.279.251	36.387.312	49.454.871	27.315.165
Reklam giderleri	6.509.773	12.383.547	32.683.555	36.752.222	3.608.070
Navlun giderleri	4.910.065	6.429.422	47.260.097	44.114.777	24.829.602
İhracat komisyon giderleri	1.540.444	1.473.748	28.028.772	30.893.948	32.466.386
Ofis giderleri	1.311.211	--	26.955.705	460.234	789.400
Kıdem tazminatı karşılığı	1.257.593	1.274.253	934.822	--	2.295.855
Nakliye giderleri	1.147.846	2.199.791	5.762.591	4.210.321	1.614.666
Amortisman ve itfa payı giderleri (dipnot 13)	804.361	670.003	1.818.003	7.436.591	1.243.545
Diğer	4.967.560	4.955.896	32.649.687	36.677.718	14.901.490
	<b>36.674.887</b>	<b>39.665.911</b>	<b>212.480.544</b>	<b>210.000.682</b>	<b>109.064.179</b>

**BETA ENERJİ VE TEKNOLOJİ A.Ş.**  
**31 MART 2026 VE 2025 İLE 31 ARALIK 2025, 2024 VE 2023 TARİHLİ FİNANSAL TABLOLARINA**  
**İLİŞKİN DİPNOTLAR**

(Tutarlar aksi belirtilmedikçe Türk Lirası'nın ("TL"), 31.03.2026 tarihi itibarıyla satın alma gücü esasına göre ifade edilmiştir.)

**23. NİTELİKLERİNE GÖRE GİDERLER (devamı)**

<b>Araştırma ve geliştirme giderleri</b>	<b>01.01.- 31.03.2026</b>	<b>01.01.- 31.03.2025</b>	<b>01.01.- 31.12.2025</b>	<b>01.01.- 31.12.2024</b>	<b>01.01.- 31.12.2023</b>
Amortisman ve itfa payı giderleri (dipnot 13)	29.762.489	12.983.353	61.816.909	48.059.463	32.333.239
Personel giderleri	15.655.880	8.623.787	49.695.347	21.654.249	23.634.369
Kıdem tazminatı karşılığı	581.856	589.564	1.050.545	--	2.196.541
Danışmanlık ve denetim giderleri	4.263	--	614.133	--	76.983
Kira giderleri	--	763.941	350.866	1.640.120	335.963
Diğer	2.079.129	1.197.116	11.031.569	4.248.165	1.029.765
<b>Toplam</b>	<b>48.083.617</b>	<b>24.157.761</b>	<b>124.559.369</b>	<b>75.601.997</b>	<b>59.606.860</b>

**24. ESAS FAALİYETLERDEN DİĞER GELİRLER VE GİDERLER**

<b>Esas faaliyetlerden diğer gelirler</b>	<b>01.01.- 31.03.2026</b>	<b>01.01.- 31.03.2025</b>	<b>01.01.- 31.12.2025</b>	<b>01.01.- 31.12.2024</b>	<b>01.01.- 31.12.2023</b>
Kambiyo karları	40.604.287	73.963.140	111.191.584	799.640.213	586.444.879
Tahsil edilen şüpheli alacak karşılıkları (dipnot 9)	--	108.158	230.993	158.839	816.653
Ödemesi yapılan kıdem giderleri	--	--	--	5.294.023	--
Diğer	441.651	796.790	6.672.258	8.168.985	9.568.440
<b>Toplam</b>	<b>41.045.938</b>	<b>74.868.088</b>	<b>118.094.835</b>	<b>813.262.060</b>	<b>596.829.972</b>

<b>Esas faaliyetlerden diğer giderler (-)</b>	<b>01.01.- 31.03.2026</b>	<b>01.01.- 31.03.2025</b>	<b>01.01.- 31.12.2025</b>	<b>01.01.- 31.12.2024</b>	<b>01.01.- 31.12.2023</b>
Kambiyo zararları	6.825.715	110.382.028	62.182.936	838.389.806	892.780.368
Rekabet Kurulu gider karşılığı (dipnot 15)	24.236.507	--	--	--	--
Şüpheli alacak karşılığı (dipnot 9)	--	--	--	4.963.300	52.922.423
Diğer	2.030.684	61.753	37.603.421	899.431	23.957.956
<b>Toplam</b>	<b>33.092.906</b>	<b>110.443.781</b>	<b>99.786.357</b>	<b>844.252.537</b>	<b>969.660.747</b>

**BETA ENERJİ VE TEKNOLOJİ A.Ş.**  
**31 MART 2026 VE 2025 İLE 31 ARALIK 2025, 2024 VE 2023 TARİHLİ FİNANSAL TABLOLARINA**  
**İLİŞKİN DİPNOTLAR**

(Tutarlar aksi belirtilmedikçe Türk Lirası'nın ("TL"), 31.03.2026 tarihi itibarıyla satın alma gücü esasına göre ifade edilmiştir.)

**25. YATIRIM FAALİYETLERİNDEN GELİRLER VE GİDERLER**

<b>Yatırım faaliyetlerinden gelirler</b>	<b>01.01.- 31.03.2026</b>	<b>01.01.- 31.03.2025</b>	<b>01.01.- 31.12.2025</b>	<b>01.01.- 31.12.2024</b>	<b>01.01.- 31.12.2023</b>
Sabit kıymet satış geliri	80.998.151	--	--	29.045	12.730.758
	<b>80.998.151</b>	<b>--</b>	<b>--</b>	<b>29.045</b>	<b>12.730.758</b>

<b>Yatırım faaliyetlerinden giderler (-)</b>	<b>01.01.- 31.03.2026</b>	<b>01.01.- 31.03.2025</b>	<b>01.01.- 31.12.2025</b>	<b>01.01.- 31.12.2024</b>	<b>01.01.- 31.12.2023</b>
Sabit kıymet satış zararı	--	--	1.012.526	1.461.808	--
	<b>--</b>	<b>--</b>	<b>1.012.526</b>	<b>1.461.808</b>	<b>--</b>

**26. FİNANSMAN GELİRLERİ VE GİDERLERİ**

<b>Finansman gelirleri</b>	<b>01.01.- 31.03.2026</b>	<b>01.01.- 31.03.2025</b>	<b>01.01.- 31.12.2025</b>	<b>01.01.- 31.12.2024</b>	<b>01.01.- 31.12.2023</b>
Faiz gelirleri	29.039.628	21.923.827	68.018.261	166.026.773	74.970.409
Yatırım fonu gelirleri	4.839.290	--	--	--	--
Diğer	--	--	45.114	--	--
<b>Toplam</b>	<b>33.878.918</b>	<b>21.923.827</b>	<b>68.063.375</b>	<b>166.026.773</b>	<b>74.970.409</b>

<b>Finansman giderleri (-)</b>	<b>01.01.- 31.03.2026</b>	<b>01.01.- 31.03.2025</b>	<b>01.01.- 31.12.2025</b>	<b>01.01.- 31.12.2024</b>	<b>01.01.- 31.12.2023</b>
Faiz giderleri	49.234.755	55.473.357	190.668.044	529.168.071	257.636.749
Banka komisyonları	2.238.947	398.010	5.617.804	2.517.799	1.634.227
Teminat Mektubu komisyon giderleri	1.449.317	1.104.551	4.578.542	6.751.810	7.071.798
Kur farkı giderleri	44.347.981	3.426.162	41.015.374	28.023.340	726.998
Diğer (*)	8.909.672	4.814.022	20.798.558	76.470.099	35.377.374
<b>Toplam</b>	<b>106.180.672</b>	<b>65.216.102</b>	<b>262.678.322</b>	<b>642.931.119</b>	<b>302.447.146</b>

(\*) Şirket'in diğer finansman giderleri, ağırlıklı olarak kredi kullandırım ücretlerinden meydana gelmektedir.

**BETA ENERJİ VE TEKNOLOJİ A.Ş.**  
**31 MART 2026 VE 2025 İLE 31 ARALIK 2025, 2024 VE 2023 TARİHLİ FİNANSAL TABLOLARINA**  
**İLİŞKİN DİPNOTLAR**

(Tutarlar aksi belirtilmedikçe Türk Lirası'nın ("TL"), 31.03.2026 tarihi itibarıyla satın alma gücü esasına göre ifade edilmiştir.)

**27. GELİR VERGİLERİ (ERTELENMİŞ VERGİ VARLIK VE YÜKÜMLÜLÜKLERİ DAHİL)**

**Kurumlar Vergisi**

31.03.2026 ile 31.12.2025, 2024 ve 2023 tarihlerinde sona eren hesap dönemlerine ait dönem karı vergi yükümlülükleri aşağıdaki gibidir:

<b>Vergi karşılığı</b>	<b>31.03.2026</b>	<b>31.12.2025</b>	<b>31.12.2024</b>	<b>31.12.2023</b>
Kurumlar vergisi karşılığı – Cari dönem	14.753.921	11.098.362	19.533.334	42.621.308
Peşin ödenmiş vergi ve fonlar (-)	(12.226.362)	(11.098.362)	(19.533.334)	(40.943.814)
<b>Toplam</b>	<b>2.527.559</b>	<b>--</b>	<b>--</b>	<b>1.677.494</b>

Türkiye'de, kurumlar vergisi oranı 2026 yılı için ise %25'tir (2025:%25, 2024: %25, 2023: %25). Kurumlar vergisi oranı kurumların ticari kazancına vergi yasaları gereğince indirimi kabul edilmeyen giderlerin ilave edilmesi, vergi yasalarında yer alan istisna (iştirak kazançları istisnası, yatırım indirimi istisnası vb.) ve indirimlerin (ar-ge indirimi gibi) indirilmesi sonucu bulunacak vergi matrahına uygulanır. Kar dağıtılmadığı takdirde başka bir vergi ödenmemektedir.

5520 Sayılı Kurumlar Vergisi Kanunu'na göre kurumların en az iki tam yıl süreyle aktiflerinde yer alan iştirak hisselerinin, gayrimenkullerinin, rüçhan hakkı, kurucu senedi ve intifa senetleri satışından doğan kazançlarının %75'i 21.06.2006 tarihinden başlayarak kurumlar vergisinden istisnadır. İstisnadan yararlanmak için söz konusu kazancın pasifte bir fon hesabında tutulması ve 5 yıl süre ile işletmeden çekilmemesi gerekmektedir. Satış bedelinin satışın yapıldığı yılı izleyen ikinci takvim yılı sonuna kadar tahsil edilmesi gerekir.

Türkiye'deki bir işyeri ya da daimi temsilcisi aracılığı ile gelir elde eden dar mükellef kurumlar ile Türkiye'de yerleşik kurumlara ödenen kar paylarından (temettüleri) stopaj yapılmaz. Bunların dışında kalan kişi ve kurumlara yapılan temettü ödemeleri %10 oranında stopaja tabidir. Karın sermayeye ilavesi, kar dağıtımı sayılmaz.

Şirketler üçer aylık mali karları üzerinden %25 (2025: %25, 2024: % 25, 2023: % 25) oranında geçici vergi hesaplar ve o dönemi izleyen ikinci ayın 17'nci gününe kadar beyan edip 17 inci günü akşamına kadar öderler. Yıl içinde ödenen geçici vergi o yıla ait olup izleyen yıl verilecek kurumlar vergisi beyannamesi üzerinden hesaplanacak kurumlar vergisinden mahsup edilir. Mahsuba rağmen ödenmiş geçici vergi tutarı kalmış ise bu tutar nakden iade alınabileceği gibi devlete karşı olan herhangi bir başka mali borca da mahsup edilebilir.

Türkiye'de ödenecek vergiler konusunda vergi otoritesi ile mutabakat sağlamak gibi bir uygulama bulunmamaktadır. Kurumlar vergisi beyannameleri hesap döneminin kapandığı ayı takip eden dördüncü ayın 30'uncu günü akşamına kadar bağlı bulunulan vergi dairesine verilir.

Vergi incelemesine yetkili makamlar beş yıl zarfında muhasebe kayıtlarını inceleyebilir ve hatalı işlem tespit edilirse yapılacak vergi tarhiyatı nedeniyle vergi miktarları değişebilir. Türk vergi mevzuatına göre beyanname üzerinde gösterilen mali zararlar 5 yılı aşmamak kaydıyla dönem kurum kazancından indirilebilirler. Ancak, mali zararlar, geçmiş yıl karlarından mahsup edilemez.

Kurumlar Vergisi Kanunu'nda kurumlara yönelik birçok istisna bulunmaktadır. Bu istisnalardan Şirket'e ilişkin olanları aşağıda açıklanmıştır:

**BETA ENERJİ VE TEKNOLOJİ A.Ş.**  
**31 MART 2026 VE 2025 İLE 31 ARALIK 2025, 2024 VE 2023 TARİHLİ FİNANSAL TABLOLARINA**  
**İLİŞKİN DİPNOTLAR**

(Tutarlar aksi belirtilmedikçe Türk Lirası'nın ("TL"), 31.03.2026 tarihi itibarıyla satın alma gücü esasına göre ifade edilmiştir.)

**27. GELİR VERGİLERİ (ERTELENMİŞ VERGİ VARLIK VE YÜKÜMLÜLÜKLERİ DAHİL)**  
**(devamı)**

**Kurumlar Vergisi (devamı)**

5746 sayılı Araştırma ve Geliştirme Faaliyetlerinin Desteklenmesi Hakkında Kanun'un 3. maddesi kapsamında Mükelleflerin teknoloji merkezi işletmelerinde, Ar-Ge merkezlerinde, kamu kurum ve kuruluşları işe kanunla kurulan veya teknoloji geliştirme proje anlaşmaları kapsamında uluslararası kurumlardan ya da kamu kurum ve kuruluşlarından Ar-Ge projelerini desteklemek amacıyla fon veya kredi kullanan vakıflar tarafından veya uluslararası fonlarca desteklenen Ar-Ge ve yenilik projelerinde, rekabet öncesi işbirliği projelerinde ve teknoloji girişim sermaye desteklerinden yararlananlarca gerçekleştirilen Ar-Ge ve yenilik harcamalarının tamamı ile 15 ve üzerinde tam zaman eşdeğer Ar-Ge personeli istihdam eden Ar-Ge merkezlerinde ayrıca o yıl yapılan Ar-Ge ve yenilik harcamasının bir önceki yıla göre artışının yarısı kurum kazancının tespitinde indirim konusu yapılabilir.

5746 Sayılı Araştırma ve Geliştirme Faaliyetlerinin Desteklenmesi Hakkında Kanun'un uygulanmasına ve denetimine ilişkin usul ve esaslar 10.08.2016 tarih ve 29797 sayılı Resmi Gazete'de yayımlanan "Araştırma ve Geliştirme Faaliyetlerinin Desteklenmesine İlişkin Uygulanma ve Denetim Yönetmeliği" ile düzenlenmiştir.

Yönetmelikte ayrıca, Kanun kapsamında yürütülen Ar-Ge ve yenilik faaliyetlerine ilişkin olarak kamu kurum ve kuruluşları, kanunla kurulan vakıflar ile uluslararası fonlardan alınan desteklerin özel bir fon hesabında tutulması gerektiği ile bu fonda yer alan tutarların, Kurumlar Vergisi Kanunu'na göre vergiye tabi kazancın tespitinde gelir, Ar-Ge indirimi tutarının tespitinde Ar-Ge harcaması olarak dikkate alınmaması gerektiği belirtilmiştir. Bu şekilde sağlanan karşılıksız fonlardan yapılan harcamalar, yapıldığı yere göre doğrudan gider ya da amortisman tabi iktisadi kıymet olarak muhasebeleştirilmektedir.

*Transfer fiyatlandırması*

5520 sayılı Kurumlar Vergisi Kanunu'nun transfer fiyatlaması ile ilgili yeni düzenlemeler getiren 13. maddesi 01.01.2007 tarihi itibarıyla yürürlüğe girmiş bulunmaktadır. AB ve OECD transfer fiyatlandırması rehberini esas alan ilgili madde ile birlikte transfer fiyatlaması ile ilgili düzenlemelerde ciddi değişiklikler yapılmıştır. Bu çerçevede, kurumların ilişkili kişilerle yaptıkları mal veya hizmet alım ya da satımlarında emsallerine uygun olarak tespit edecekleri bedel veya fiyat kullanmaları gerekmektedir. Emsallere uygunluk ilkesi, ilişkili kişilerle yapılan mal veya hizmet alım ya da satımında uygulanan fiyat veya bedelin, aralarında böyle bir ilişkinin bulunmaması durumunda oluşacak fiyat veya bedele uygun olmasını ifade etmektedir. Kurumlar, ilişkili kişiler ile gerçekleştirdiği işlemlerde uygulanacak emsaline uygun fiyat veya bedelleri ilgili kanunda belirtilen yöntemlerden işlemin mahiyetine en uygun olanını kullanmak suretiyle tespit edeceklerdir. Emsaline uygunluk ilkesi doğrultusunda tespit edilen fiyat ve bedellere ilişkin hesaplamalara ait kayıt, cetvel ve belgelerin ispat edici kağıtlar olarak kurumlar tarafından saklanması zorunlu kılınmıştır. Ayrıca, kurumlar bir hesap dönemi içerisinde ilişkili kişiler ile yaptıkları işlemlere ilişkin olarak bilgi ve belgeleri içerecek şekilde bir rapor hazırlayacaklardır.

Emsallere uygunluk ilkesine aykırı olarak tespit edilen bedel veya fiyat üzerinden mal veya hizmet alım ya da satımında bulunulması halinde kazancın tamamen veya kısmen transfer fiyatlaması yoluyla örtülü olarak dağıtılmış sayılacaktır. Tamamen veya kısmen transfer fiyatlandırması yoluyla örtülü olarak dağıtılan kazanç 13'üncü maddede belirtilen şartların gerçekleştiği hesap döneminin son günü itibarıyla dağıtılmış kar payı veya dar mükellefler için ana merkeze aktarılan tutar sayılacaktır. Transfer fiyatlandırması yoluyla dağıtılmış kar payının net kar payı tutarı olarak kabul edilmesi ve brüte tamamlanması sonucu bulunan tutar üzerinden ortakların hukuki niteliğine göre belirlenen oranlarda vergi kesintisi yapılacaktır. Daha önce yapılan vergilendirme işlemleri, taraf olan mükellefler nezdinde buna göre düzeltilecektir.

**BETA ENERJİ VE TEKNOLOJİ A.Ş.**  
**31 MART 2026 VE 2025 İLE 31 ARALIK 2025, 2024 VE 2023 TARİHLİ FİNANSAL TABLOLARINA**  
**İLİŞKİN DİPNOTLAR**

(Tutarlar aksi belirtilmedikçe Türk Lirası'nın ("TL"), 31.03.2026 tarihi itibarıyla satın alma gücü esasına göre ifade edilmiştir.)

**27. GELİR VERGİLERİ (ERTELENMİŞ VERGİ VARLIK VE YÜKÜMLÜLÜKLERİ DAHİL)**  
**(devamı)**

**Kurumlar Vergisi (devamı)**

Ancak, bu düzeltmenin yapılabilmesi için örtülü kazanç dağıtan kurum adına tarh edilen vergilerin kesinleşmiş ve ödenmiş olması gerekmektedir. Örtülü kazanç dağıtılan kurum nezdinde yapılacak düzeltmede dikkate alınacak tutar, kesinleşen ve ödenen tutar olacaktır.

01.01.-31.03.2026 ile 2025 ve 01.01.-31.12.2025, 2024 ve 2023 hesap dönemlerine ait vergi giderleri aşağıdaki gibidir:

<b>Vergi gideri</b>	<b>01.01.- 31.03.2026</b>	<b>01.01.- 31.03.2025</b>	<b>01.01.- 31.12.2025</b>	<b>01.01.- 31.12.2024</b>	<b>01.01.- 31.12.2023</b>
Cari dönem kurumlar vergisi karşılığı	(2.527.559)	(6.116.176)	(11.098.362)	(19.533.334)	(42.621.308)
Ertelenmiş vergi geliri/(gideri)	(68.392.841)	(69.452.666)	(29.455.832)	99.389.714	1.031.473
<b>Gelir tablosuna yansıtılan vergi gideri</b>	<b>(70.920.400)</b>	<b>(75.568.842)</b>	<b>(40.554.194)</b>	<b>79.856.380</b>	<b>(41.589.835)</b>

**Ertelenmiş Vergi**

Şirket, ertelenmiş vergi varlık ve yükümlülüklerini, varlık ve yükümlülüklerin bilançodaki kayıtlı değerleri ile vergi değerleri arasında oluşan geçici farklar üzerinden bilanço tarihi itibarıyla yasalaşmış vergi oranlarını kullanarak hesaplamaktadır. Müteakip dönemlerde gerçekleşecek geçici farklar üzerinden yükümlülük metoduna göre hesaplanan ertelenmiş vergi varlıkları ve yükümlülükleri için 31.03.2026 tarihinde uygulanan oran %25 (2025, 2024, 2023 %25)'tir.

**BETA ENERJİ VE TEKNOLOJİ A.Ş.**  
**31 MART 2026 VE 2025 İLE 31 ARALIK 2025, 2024 VE 2023 TARİHLİ FİNANSAL TABLOLARINA İLİŞKİN DİPNOTLAR**  
(Tutarlar aksi belirtilmedikçe Türk Lirası'nın ("TL"), 31.03.2026 tarihi itibarıyla satın alma gücü esasına göre ifade edilmiştir.)

**27. GELİR VERGİLERİ (ERTELENMİŞ VERGİ VARLIK VE YÜKÜMLÜLÜKLERİ DAHİL) (devamı)**

**Ertelenmiş Vergi (devamı)**

31.03.2026 ile 31.12.2025, 2024 ve 2023 tarihleri itibarıyla ertelenen vergiye konu olan geçici farklar ve etkin vergi oranları kullanılarak hesaplanan ertelenmiş vergi yükümlülüğünün dağılımı aşağıda özetlenmiştir:

	31.03.2026		31.12.2025		31.12.2024		31.12.2023	
	Birikmiş Farkları	Ertelenmiş Vergi	Birikmiş Farkları	Ertelenmiş Vergi	Birikmiş Farkları	Ertelenmiş Vergi	Birikmiş Farkları	Ertelenmiş Vergi
Kıdem tazminatı karşılığı	53.958.127	13.489.532	49.391.052	12.347.763	32.491.725	8.122.931	39.997.699	9.999.424
Kullanılmış izin karşılığı	20.715.451	5.178.863	18.564.968	4.641.242	12.626.217	3.156.555	7.085.003	1.771.250
Gelecek dönemlerde kullanılabilir yatırım indirimi tutarı	712.738.670	178.184.668	773.397.388	193.349.347	906.787.434	226.696.859	632.644.580	158.161.145
Maddi ve maddi olmayan varlıkların kayıtlı defter değerleri ile düzeltilmiş değerleri arasındaki net fark	(830.543.207)	(207.635.802)	(671.642.082)	(167.910.521)	(793.546.765)	(198.386.691)	(834.172.961)	(208.543.240)
Yatırım amaçlı gayrimenkullerin kayıtlı defter değerleri ile düzeltilmiş değerleri arasındaki net fark	(8.902.714)	(2.225.679)	(8.501.739)	(2.125.434)	(8.198.423)	(2.049.605)	(6.092.404)	(1.523.101)
Stokların kayıtlı defter değerleri ile düzeltilmiş değerleri arasındaki net fark	(207.938.775)	(51.984.694)	(178.708.752)	(44.677.188)	(149.658.394)	(37.414.598)	(283.484.696)	(70.871.175)
Yabancı para değerlendirme düzeltmeleri	--	--	--	--	--	--	14.212.829	3.553.208
Krediler faiz tahakkuku	18.905.304	4.726.326	31.238.670	7.809.668	114.119.780	28.529.946	82.485.111	20.621.277
İlişkili taraflardan alacaklara ait vade farkı	(57.645.980)	(14.411.495)	(60.034.727)	(15.008.682)	(63.317.193)	(15.829.298)	(61.978.016)	(15.494.505)
Şüpheli alacak karşılığı	52.420.964	13.105.241	55.922.219	13.980.555	53.712.470	13.428.118	77.409.001	19.352.251
Yatırım fonu gerçeğe uygun değer düzeltmesi	(4.839.231)	(1.209.808)	--	--	--	--	--	--
Rekabet Kurulu gider karşılığı	24.236.507	6.059.127	--	--	--	--	--	--
Diğer	(37.864.543)	(9.466.135)	(855.028)	(213.759)	11.306.857	2.826.712	40.576.287	10.144.071
<b>Ertelenmiş vergi varlığı / (yükümlülüğü), net</b>		<b>(66.189.856)</b>		<b>2.192.991</b>		<b>29.080.929</b>		<b>(72.829.395)</b>

**BETA ENERJİ VE TEKNOLOJİ A.Ş.**  
**31 MART 2026 VE 2025 İLE 31 ARALIK 2025, 2024 VE 2023 TARİHLİ FİNANSAL TABLOLARINA**  
**İLİŞKİN DİPNOTLAR**

(Tutarlar aksi belirtilmedikçe Türk Lirası'nın ("TL"), 31.03.2026 tarihi itibarıyla satın alma gücü esasına göre ifade edilmiştir.)

## 28. PAY BAŞINA KAZANÇ

Hisse başına kar hesaplamaları, bu rapor kapsamında verilen gelir tablosundaki net dönem karının hisse senetlerinin ağırlıklı ortalama sayısına bölünmesi ile yapılmıştır.

Pay başına kazanç	01.01.- 31.03.2026	01.01.- 31.03.2025	01.01.- 31.12.2025	01.01.- 31.12.2024	01.01.- 31.12.2023
Hissedarlara ait net kar	42.544.831	132.584.934	916.560.402	38.821.785	1.238.467.125
Çıkarılmış adi hisselerin ağırlıklı ortalama adedi	350.000.000	350.000.000	350.000.000	350.000.000	216.901.408
Tam TL cinsinden bir hisse başına kar	0,122	0,379	2,619	0,111	5,710

## 29. FİNANSAL ARAÇLARDAN KAYNAKLANAN RİSKLERİN NİTELİĞİ VE DÜZEYİ

### Sermaye risk yönetimi

Şirket, sermaye yönetiminde, bir yandan faaliyetlerinin sürekliliğini sağlamaya çalışırken, diğer yandan da borç ve özkaynak dengesini en verimli şekilde kullanarak karlılığını artırmayı hedeflemektedir. Şirket'in sermaye yapısı 8. dipnotta açıklanan kredileri içeren borçlar, 6. dipnotta açıklanan nakit ve nakit benzerleri ve sırasıyla 20. dipnotta açıklanan çıkarılmış sermaye, sermaye yedekleri, kar yedekleri ve geçmiş yıl karlarını da içeren özkaynak kalemlerinden oluşmaktadır.

Şirket'in sermaye maliyeti ile birlikte her bir sermaye sınıfıyla ilişkilendirilen riskler üst yönetim tarafından değerlendirilir. Üst yönetim değerlendirmelerine dayanarak, sermaye yapısını yeni borç edinilmesi veya mevcut olan borcun geri ödenmesiyle olduğu kadar, temettü ödemeleri, yeni hisse ihracı yoluyla dengede tutulması amaçlanmaktadır. Şirket sermayeyi finansal borç/toplam sermaye oranını kullanarak izler. Bu oran finansal borcun toplam sermayeye bölünmesiyle bulunur. Net borç, nakit ve nakit benzeri değerlerin toplam finansal borç tutarından (bilançoda gösterildiği gibi kredileri, finansal kiralama borçlarını içerir) düşülmesiyle hesaplanır. Toplam sermaye, bilançoda gösterildiği gibi öz sermaye ile net borcun toplanmasıyla hesaplanır.

**BETA ENERJİ VE TEKNOLOJİ A.Ş.**  
**31 MART 2026 VE 2025 İLE 31 ARALIK 2025, 2024 VE 2023 TARİHLİ FİNANSAL TABLOLARINA**  
**İLİŞKİN DİPNOTLAR**

(Tutarlar aksi belirtilmedikçe Türk Lirası'nın ("TL"), 31.03.2026 tarihi itibarıyla satın alma gücü esasına göre ifade edilmiştir.)

**29. FİNANSAL ARAÇLARDAN KAYNAKLANAN RİSKLERİN NİTELİĞİ VE DÜZEYİ (devamı)**

**Sermaye risk yönetimi (devamı)**

Bilanço tarihleri itibarıyla net finansal borç/kullanılan sermaye oranı aşağıdaki gibidir:

	31.03.2026	31.12.2025	31.12.2024	31.12.2023
Finansal borçlar	4.802.472.923	3.953.108.935	2.428.357.019	1.457.874.017
Eksi: nakit ve nakit benzerleri	(293.388.053)	(338.365.399)	(60.631.912)	(136.239.150)
Eksi: finansal yatırımlar	(75.293.188)	--	--	--
Net finansal borç	4.433.791.682	3.614.743.536	2.367.725.107	1.321.634.867
Toplam öz sermaye	3.408.994.170	3.366.582.141	2.365.682.556	2.330.524.035
Kullanılan sermaye	7.842.785.852	6.981.325.677	4.733.407.663	3.652.158.902
<b>Net Finansal Borç/Kullanılan Sermaye oranı</b>	<b>%57</b>	<b>%52</b>	<b>%50</b>	<b>%36</b>

**Risk yönetimi sistemi**

Şirket'in sermaye risk yönetimi hesaplanırken, borçlar ve sırasıyla nakit ve nakit benzerleri, ödenmiş sermaye, tanımlanmış fayda planları yeniden ölçüm kazanç / kayıpları, kardan ayrılan kısıtlanmış yedekler ile geçmiş yıl kar / (zararları) içeren özkaynak kalemleri dikkate alınır.

Şirket sermaye maliyeti ile birlikte her bir sermaye sınıfıyla ilişkilendirilen riskler üst yönetim tarafından değerlendirilir. Üst yönetim değerlendirmelerine dayanarak, sermaye yapısının yeni borç edinilmesi veya mevcut olan borcun geri ödenmesiyle olduğu kadar, temettü ödemeleri yoluyla da dengede tutulması amaçlanmaktadır.

**Kredi riski**

Kredi riski, karşılıklı ilişki içinde olan taraflardan birinin bir finansal araca ilişkin olarak yükümlülüğünü yerine getirememesi sonucu diğer tarafın finansal açıdan zarara uğraması riskidir.

Finansal araçları elinde bulundurmak, karşı tarafın anlaşmanın gereklerini yerine getirememesi riskini de taşımaktadır. Şirket'in tahsilat riski, esas olarak ticari alacaklarından doğmaktadır. Ticari alacaklar, Şirket politikaları ve prosedürleri dikkate alınarak değerlendirilmekte ve bu doğrultuda şüpheli alacak karşılığı ayrıldıktan sonra bilançoda net olarak gösterilmektedir (dipnot 9).

**BETA ENERJİ VE TEKNOLOJİ A.Ş.**  
**31 MART 2026 VE 2025 İLE 31 ARALIK 2025, 2024 VE 2023 TARİHLİ FİNANSAL TABLOLARINA**  
**İLİŞKİN DİPNOTLAR**

(Tutarlar aksi belirtilmedikçe Türk Lirası'nın ("TL"), 31.03.2026 tarihi itibarıyla satın alma gücü esasına göre ifade edilmiştir.)

**29. FİNANSAL ARAÇLARDAN KAYNAKLANAN RİSKLERİN NİTELİĞİ VE DÜZEYİ (devamı)**

**Kredi riski (devamı)**

31.03.2026,2025, 2024 ve 2023 tarihleri itibarıyla kredi ve alacak riski detayları aşağıdaki gibidir:

	Alacaklar				Bankalardaki Mevduat	Finansal Yatırımlar
	Ticari Alacaklar		Diğer Alacaklar			
	İlişkili Taraf	Diğer Taraf	İlişkili Taraf	Diğer Taraf		
Raporlama tarihi itibarıyla maruz kalınan azami kredi riski	--	<b>740.152.470</b>	<b>274.613.736</b>	<b>40.263.424</b>	<b>293.386.114</b>	<b>5.099.371</b>
- Azami riskin teminat, vs ile güvence altına alınmış kısmı	--	--	--	--	--	--
A. Vadesi geçmemiş ya da değer düşüklüğüne uğramamış finansal varlıkların net defter değeri	--	740.152.470	274.613.736	40.263.424	293.386.114	5.099.371
B. Koşulları yeniden görüşülmüş bulunan, aksi takdirde vadesi geçmiş veya değer düşüklüğüne uğramış sayılacak finansal varlıkların defter değeri	--	--	--	--	--	--
C. Vadesi geçmiş ancak değer düşüklüğüne uğramamış varlıkların net defter değeri	--	--	--	--	--	--
- Teminat, vs ile güvence altına alınmış kısmı	--	--	--	--	--	--
D. Değer düşüklüğüne uğrayan varlıkların net defter değerleri	--	--	--	--	--	--
- Vadesi geçmiş (brüt defter değeri)	--	54.883.826	--	9.803.240	--	--
- Değer düşüklüğü (-)	--	(54.883.826)	--	(9.803.240)	--	--
- Net değer teminat, vs ile güvence altına alınmış kısmı	--	--	--	--	--	--
- Vadesi geçmemiş (brüt defter değeri)	--	--	--	--	--	--
- Değer düşüklüğü (-)	--	--	--	--	--	--
- Net değer teminat, vs ile güvence altına alınmış kısmı	--	--	--	--	--	--
E. Beklenen kredi zararları	--	--	--	--	--	--

**BETA ENERJİ VE TEKNOLOJİ A.Ş.**  
**31 MART 2026 VE 2025 İLE 31 ARALIK 2025, 2024 VE 2023 TARİHLİ FİNANSAL TABLOLARINA**  
**İLİŞKİN DİPNOTLAR**

(Tutarlar aksi belirtilmedikçe Türk Lirası'nın ("TL"), 31.03.2026 tarihi itibarıyla satın alma gücü esasına göre ifade edilmiştir.)

**29. FİNANSAL ARAÇLARDAN KAYNAKLANAN RİSKLERİN NİTELİĞİ VE DÜZEYİ (devamı)**

**Kredi riski (devamı)**

**31.12.2025**

	Alacaklar				Bankalardaki Mevduat	Finansal Yatırımlar
	Ticari Alacaklar		Diğer Alacaklar			
	İlişkili Taraf	Diğer Taraf	İlişkili Taraf	Diğer Taraf		
Raporlama tarihi itibarıyla maruz kalınan azami kredi riski	--	<b>867.890.669</b>	<b>259.908.626</b>	<b>21.851.944</b>	<b>337.672.133</b>	<b>5.611.460</b>
- Azami riskin teminat, vs ile güvence altına alınmış kısmı	--	--	--	--	--	--
A. Vadesi geçmemiş ya da değer düşüklüğüne uğramamış finansal varlıkların net defter değeri	--	867.890.669	259.908.626	21.851.944	337.672.133	5.611.460
B. Koşulları yeniden görüşülmüş bulunan, aksi takdirde vadesi geçmiş veya değer düşüklüğüne uğramış sayılacak finansal varlıkların net defter değeri	--	--	--	--	--	--
C. Vadesi geçmiş ancak değer düşüklüğüne uğramamış varlıkların net defter değeri	--	--	--	--	--	--
- Teminat, vs ile güvence altına alınmış kısmı	--	--	--	--	--	--
D. Değer düşüklüğüne uğrayan varlıkların net defter değerleri	--	--	--	--	--	--
- Vadesi geçmiş (brüt defter değeri)	--	54.883.826	--	9.803.240	--	--
- Değer düşüklüğü (-)	--	(54.883.826)	--	(9.803.240)	--	--
- Net değer teminat, vs ile güvence altına alınmış kısmı	--	--	--	--	--	--
- Vadesi geçmemiş (brüt defter değeri)	--	--	--	--	--	--
- Değer düşüklüğü (-)	--	--	--	--	--	--
- Net değer teminat, vs ile güvence altına alınmış kısmı	--	--	--	--	--	--
E. Beklenen kredi zararları	--	--	--	--	--	--

**BETA ENERJİ VE TEKNOLOJİ A.Ş.**  
**31 MART 2026 VE 2025 İLE 31 ARALIK 2025, 2024 VE 2023 TARİHLİ FİNANSAL TABLOLARINA**  
**İLİŞKİN DİPNOTLAR**

(Tutarlar aksi belirtilmedikçe Türk Lirası'nın ("TL"), 31.03.2026 tarihi itibarıyla satın alma gücü esasına göre ifade edilmiştir.)

**29. FİNANSAL ARAÇLARDAN KAYNAKLANAN RİSKLERİN NİTELİĞİ VE DÜZEYİ (devamı)**

**Kredi riski (devamı)**

**31.12.2024**

	Alacaklar				Bankalardaki Mevduat	Finansal Yatırımlar
	Ticari Alacaklar		Diğer Alacaklar			
	İlişkili Taraf	Diğer Taraf	İlişkili Taraf	Diğer Taraf		
Raporlama tarihi itibarıyla maruz kalınan azami kredi riski	--	<b>931.669.720</b>	<b>530.608.333</b>	<b>18.646.653</b>	<b>60.631.912</b>	<b>1.718.893</b>
- Azami riskin teminat, vs ile güvence altına alınmış kısmı	--	--	--	--	--	--
A. Vadesi geçmemiş ya da değer düşüklüğüne uğramamış finansal varlıkların net defter değeri	--	931.669.720	530.608.333	18.646.653	60.631.912	1.718.893
B. Koşulları yeniden görüşülmüş bulunan, aksi takdirde vadesi geçmiş veya değer düşüklüğüne uğramış sayılacak finansal varlıkların net defter değeri	--	--	--	--	--	--
C. Vadesi geçmiş ancak değer düşüklüğüne uğramamış varlıkların net defter değeri	--	--	--	--	--	--
- Teminat, vs ile güvence altına alınmış kısmı	--	--	--	--	--	--
D. Değer düşüklüğüne uğrayan varlıkların net defter değerleri	--	--	--	--	--	--
- Vadesi geçmiş (brüt defter değeri)	--	62.693.438	--	2.718.811	--	--
- Değer düşüklüğü (-)	--	(62.693.438)	--	(2.718.811)	--	--
- Net değer teminat, vs ile güvence altına alınmış kısmı	--	--	--	--	--	--
- Vadesi geçmemiş (brüt defter değeri)	--	--	--	--	--	--
- Değer düşüklüğü (-)	--	--	--	--	--	--
- Net değer teminat, vs ile güvence altına alınmış kısmı	--	--	--	--	--	--
E. Beklenen kredi zararları	--	--	--	--	--	--

**BETA ENERJİ VE TEKNOLOJİ A.Ş.**  
**31 MART 2026 VE 2025 İLE 31 ARALIK 2025, 2024 VE 2023 TARİHLİ FİNANSAL TABLOLARINA**  
**İLİŞKİN DİPNOTLAR**

(Tutarlar aksi belirtilmedikçe Türk Lirası'nın ("TL"), 31.03.2026 tarihi itibarıyla satın alma gücü esasına göre ifade edilmiştir.)

**29. FİNANSAL ARAÇLARDAN KAYNAKLANAN RİSKLERİN NİTELİĞİ VE DÜZEYİ (devamı)**

**Kredi riski (devamı)**

**31.12.2023**

	Alacaklar				Bankalardaki Mevduat	Finansal Yatırımlar
	Ticari Alacaklar		Diğer Alacaklar			
	İlişkili Taraf	Diğer Taraf	İlişkili Taraf	Diğer Taraf		
Raporlama tarihi itibarıyla maruz kalınan azami kredi riski	--	943.758.828	367.549.566	14.594.073	136.239.150	1.067.603
- Azami riskin teminat, vs ile güvence altına alınmış kısmı	--	--	--	--	--	--
A. Vadesi geçmemiş ya da değer düşüklüğüne uğramamış finansal varlıkların net defter değeri	--	943.758.828	367.549.566	14.594.073	136.239.150	1.067.603
B. Koşulları yeniden görüşülmüş bulunan, aksi takdirde vadesi geçmiş veya değer düşüklüğüne uğramış sayılacak finansal varlıkların defter değeri	--	--	--	--	--	--
C. Vadesi geçmiş ancak değer düşüklüğüne uğramamış varlıkların net defter değeri	--	--	--	--	--	--
- Teminat, vs ile güvence altına alınmış kısmı	--	--	--	--	--	--
D. Değer düşüklüğüne uğrayan varlıkların net defter değerleri	--	--	--	--	--	--
- Vadesi geçmiş (brüt defter değeri)	--	83.579.395	--	3.925.384	--	--
- Değer düşüklüğü (-)	--	(83.579.395)	--	(3.925.384)	--	--
- Net değerinin teminat, vs ile güvence altına alınmış kısmı	--	--	--	--	--	--
- Vadesi geçmemiş (brüt defter değeri)	--	--	--	--	--	--
- Değer düşüklüğü (-)	--	--	--	--	--	--
- Net değerinin teminat, vs ile güvence altına alınmış kısmı	--	--	--	--	--	--
E. Beklenen kredi zararları	--	--	--	--	--	--

**BETA ENERJİ VE TEKNOLOJİ A.Ş.**  
**31 MART 2026 VE 2025 İLE 31 ARALIK 2025, 2024 VE 2023 TARİHLİ FİNANSAL TABLOLARINA İLİŞKİN DİPNOTLAR**  
(Tutarlar aksi belirtilmedikçe Türk Lirası'nın ("TL"), 31.03.2026 tarihi itibarıyla satın alma gücü esasına göre ifade edilmiştir.)

**29. FİNANSAL ARAÇLARDAN KAYNAKLANAN RİSKLERİN NİTELİĞİ VE DÜZEYİ (devamı)**

**Likidite riski**

Şirket, nakit akımlarını düzenli olarak takip ederek finansal varlıkların ve yükümlülüklerin vadelerinin eşleştirilmesi yoluyla yeterli fonların devamını sağlayarak likidite riskini yönetir.

Likidite riski, Şirket'in net fonlama yükümlülüklerini yerine getirmeme ihtimalidir. Piyasalarda meydana gelen bozulmalar veya kredi puanının düşürülmesi gibi fon kaynaklarının azalması sonucunu doğuran olayların meydana gelmesi, likidite riskinin oluşmasına sebebiyet vermektedir. Şirket yönetimi, fon kaynaklarını dağıtarak mevcut ve muhtemel yükümlülüklerini yerine getirmek için yeterli tutarda nakit ve benzeri kaynağı bulundurmaya suretiyle likidite riskini yönetmektedir. Aşağıdaki tablo, Şirket'in türev niteliğinde olmayan finansal yükümlülüklerinin vade dağılımını göstermektedir:

31.03.2026 tarihi itibarıyla türev olmayan finansal yükümlülüklerin vadesel dağılımı aşağıda verilmiştir.

Sözleşme uyarınca vadeler	Defter Değeri	Sözleşme uyarınca nakit çıkışlar toplamı (=I+II+III+IV+V)	3 aydan kısa (I)	3-12 ay arası (II)	1-5 yıl arası (III)	5 yıldan uzun (IV)	Vadesiz (V)
<b>Türev Olmayan Finansal Yükümlülükler</b>							
Finansal borçlar	3.357.643.562	3.377.979.969	474.997.485	1.047.429.957	1.855.552.527	--	--
Finansal kiralama yükümlülükleri	579.465.029	579.465.029	55.204.820	153.423.146	370.837.063	--	--
Diğer finansal yükümlülükler	8.027.925	8.027.925	8.027.925	--	--	--	--

Beklenen vadeler	Defter Değeri	Beklenen nakit Çıkışlar toplamı (=I+II+III+IV+V)	3 aydan kısa (I)	3-12 ay arası (II)	1-5 yıl arası (III)	5 yıldan uzun (IV)	Vadesiz (V)
<b>Türev Olmayan Finansal Yükümlülükler</b>							
Ticari borçlar	1.486.081.594	1.697.320.984	--	1.697.320.984	--	--	--
Diğer borçlar	54.813.697	54.813.697	--	54.813.697	--	--	--

**BETA ENERJİ VE TEKNOLOJİ A.Ş.**  
**31 MART 2026 VE 2025 İLE 31 ARALIK 2025, 2024 VE 2023 TARİHLİ FİNANSAL TABLOLARINA İLİŞKİN DİPNOTLAR**  
(Tutarlar aksi belirtilmedikçe Türk Lirası'nın ("TL"), 31.03.2026 tarihi itibarıyla satın alma gücü esasına göre ifade edilmiştir.)

**29. FİNANSAL ARAÇLARDAN KAYNAKLANAN RİSKLERİN NİTELİĞİ VE DÜZEYİ (devamı)**

**Likidite riski (devamı)**

31.12.2025 tarihi itibarıyla türev olmayan finansal yükümlülüklerin vadesel dağılımı aşağıda verilmiştir.

<b>Sözleşme uyarınca vadeler</b>	<b>Defter Değeri</b>	<b>Sözleşme uyarınca nakit çıkışlar toplamı (=I+II+III+IV+V)</b>	<b>3 aydan kısa (I)</b>	<b>3-12 ay arası (II)</b>	<b>1-5 yıl arası (III)</b>	<b>5 yıldan uzun (IV)</b>	<b>Vadesiz (V)</b>
<b>Türev Olmayan Finansal Yükümlülükler</b>							
Finansal borçlar	3.237.124.551	3.275.151.778	1.186.264.240	767.817.771	1.321.069.767	--	--
Finansal kiralama yükümlülükleri	667.702.997	667.702.997	41.737.168	140.817.764	485.148.065	--	--
Diğer finansal yükümlülükler	10.254.161	10.254.161	10.254.161	--	--	--	--

<b>Beklenen vadeler</b>	<b>Defter Değeri</b>	<b>Beklenen nakit Çıkışlar toplamı (=I+II+III+IV+V)</b>	<b>3 aydan kısa (I)</b>	<b>3-12 ay arası (II)</b>	<b>1-5 yıl arası (III)</b>	<b>5 yıldan uzun (IV)</b>	<b>Vadesiz (V)</b>
<b>Türev Olmayan Finansal Yükümlülükler</b>							
Ticari borçlar	1.697.320.984	1.697.320.984	--	1.697.320.984	--	--	--
Diğer borçlar	112.653.452	112.653.452	--	112.653.452	--	--	--

**BETA ENERJİ VE TEKNOLOJİ A.Ş.**  
**31 MART 2026 VE 2025 İLE 31 ARALIK 2025, 2024 VE 2023 TARİHLİ FİNANSAL TABLOLARINA İLİŞKİN DİPNOTLAR**  
(Tutarlar aksi belirtilmedikçe Türk Lirası'nın ("TL"), 31.03.2026 tarihi itibarıyla satın alma gücü esasına göre ifade edilmiştir.)

**29. FİNANSAL ARAÇLARDAN KAYNAKLANAN RİSKLERİN NİTELİĞİ VE DÜZEYİ (devamı)**

**Likidite riski (devamı)**

31.12.2024 tarihi itibarıyla türev olmayan finansal yükümlülüklerin vadesel dağılımı aşağıda verilmiştir.

<b>Sözleşme uyarınca vadeler</b>	<b>Defter Değeri</b>	<b>Sözleşme uyarınca nakit çıkışlar toplamı (=I+II+III+IV+V)</b>	<b>3 aydan kısa (I)</b>	<b>3-12 ay arası (II)</b>	<b>1-5 yıl arası (III)</b>	<b>5 yıldan uzun (IV)</b>	<b>Vadesiz (V)</b>
<b>Türev Olmayan Finansal Yükümlülükler</b>							
Finansal borçlar	2.203.299.815	2.203.299.815	611.588.382	1.106.457.599	485.253.834	--	--
Finansal kiralama yükümlülükleri	220.960.482	220.960.482	7.850.379	29.547.749	183.562.354	--	--
Diğer finansal yükümlülükler	4.096.723	4.096.723	4.096.723	--	--	--	--

<b>Beklenen vadeler</b>	<b>Defter Değeri</b>	<b>Beklenen nakit Çıkışlar toplamı (=I+II+III+IV+V)</b>	<b>3 aydan kısa (I)</b>	<b>3-12 ay arası (II)</b>	<b>1-5 yıl arası (III)</b>	<b>5 yıldan uzun (IV)</b>	<b>Vadesiz (V)</b>
<b>Türev Olmayan Finansal Yükümlülükler</b>							
Ticari borçlar	930.105.013	930.105.013	--	930.105.013	--	--	--
Diğer borçlar	--	--	--	--	--	--	--

**BETA ENERJİ VE TEKNOLOJİ A.Ş.**  
**31 MART 2026 VE 2025 İLE 31 ARALIK 2025, 2024 VE 2023 TARİHLİ FİNANSAL TABLOLARINA İLİŞKİN DİPNOTLAR**  
(Tutarlar aksi belirtilmedikçe Türk Lirası'nın ("TL"), 31.03.2026 tarihi itibarıyla satın alma gücü esasına göre ifade edilmiştir.)

**29. FİNANSAL ARAÇLARDAN KAYNAKLANAN RİSKLERİN NİTELİĞİ VE DÜZEYİ (devamı)**

**Likidite riski (devamı)**

31.12.2023 tarihi itibarıyla türev olmayan finansal yükümlülüklerin vadesel dağılımı aşağıda verilmiştir.

<b>Sözleşme uyarınca vadeler</b>	<b>Defter Değeri</b>	<b>Sözleşme uyarınca nakit çıkışlar toplamı (=I+II+III+IV+V)</b>	<b>3 aydan kısa (I)</b>	<b>3-12 ay arası (II)</b>	<b>1-5 yıl arası (III)</b>	<b>5 yıldan uzun (IV)</b>	<b>Vadesiz (V)</b>
<b>Türev Olmayan Finansal Yükümlülükler</b>							
Finansal borçlar	1.407.324.100	1.407.324.100	125.456.654	757.539.631	524.327.815	--	--
Finansal kiralama yükümlülükleri	50.205.735	50.205.735	3.248.065	9.104.790	37.852.880	--	--
Diğer finansal yükümlülükler	344.181	344.181	344.181	--	--	--	--

<b>Beklenen vadeler</b>	<b>Defter Değeri</b>	<b>Beklenen nakit Çıkışlar toplamı (=I+II+III+IV+V)</b>	<b>3 aydan kısa (I)</b>	<b>3-12 ay arası (II)</b>	<b>1-5 yıl arası (III)</b>	<b>5 yıldan uzun (IV)</b>	<b>Vadesiz (V)</b>
<b>Türev Olmayan Finansal Yükümlülükler</b>							
Ticari borçlar	788.371.707	788.371.707	--	788.371.707	--	--	--
Diğer borçlar	--	--	--	--	--	--	--

**BETA ENERJİ VE TEKNOLOJİ A.Ş.**  
**31 MART 2026 VE 2025 İLE 31 ARALIK 2025, 2024 VE 2023 TARİHLİ FİNANSAL TABLOLARINA**  
**İLİŞKİN DİPNOTLAR**

(Tutarlar aksi belirtilmedikçe Türk Lirası'nın ("TL"), 31.03.2026 tarihi itibarıyla satın alma gücü esasına göre ifade edilmiştir.)

---

**29. FİNANSAL ARAÇLARDAN KAYNAKLANAN RİSKLERİN NİTELİĞİ VE DÜZEYİ (devamı)**

**Piyasa riski**

Faaliyeti nedeniyle Şirket, döviz kurundaki ve faiz oranındaki değişiklikler ile ilgili finansal risklere maruz kalmaktadır. Döviz kuru ve faiz oranıyla ilişkilendirilen riskleri kontrol altında tutabilmek için Şirket, sektördeki fiyat değişiklikleri ve piyasa koşullarını düzenli olarak takip ederek, gerekli fiyat ayarlamalarını anında yapmaktadır.

**Döviz kuru riski**

Şirket, öncelikle yabancı para birimleri üzerinden olan çeşitli gelir ve gider kalemleri ve bunlardan doğan yabancı para borç, alacak ve finansal borçlar sebebiyle döviz kuru riskine maruz kalmaktadır.

Yabancı paralardan bilançoda oluşan kur riskini minimize etmek için Şirket bazen atıl olan nakitlerini yabancı para olarak tutar. Şirket döviz kuru riskini ABD\$, EUR ve TL nakdi tutarak yönetmeye çalışmaktadır.

Şirket orta ve uzun vadeli kredilerini, elde ettiği proje gelirlerinin para birimi cinsinden gerçekleştirmektedir. Kısa vadeli krediler için ise borçlanmalar havuz/portföy modeli altında dengeli olarak TL, EUR ve ABD\$ olarak gerçekleştirilmektedir.

**a) Döviz pozisyonu tablosu ve ilgili duyarlılık analizi**

Aşağıdaki tablo 31.03.2026 ve 2025 ile 31.12.2025,2024 ve 2023 tarihleri itibarıyla Şirket'in yabancı para pozisyonu riskini özetlemektedir. Şirket tarafından tutulan yabancı para varlıkların ve borçların kayıtlı tutarları toplam bazda ve döviz bazında ayrıntılarıyla aşağıdaki gibidir:

**BETA ENERJİ VE TEKNOLOJİ A.Ş.**  
**31 MART 2026 VE 2025 İLE 31 ARALIK 2025, 2024 VE 2023 TARİHLİ FİNANSAL TABLOLARINA**  
**İLİŞKİN DİPNOTLAR**

(Tutarlar aksi belirtilmedikçe Türk Lirası'nın ("TL"), 31.03.2026 tarihi itibarıyla satın alma gücü esasına göre ifade edilmiştir.)

**29. FİNANSAL ARAÇLARDAN KAYNAKLANAN RİSKLERİN NİTELİĞİ VE DÜZEYİ (devamı)**

**a) Döviz pozisyonu tablosu ve ilgili duyarlılık analizi (devamı)**

31.03.2026	TL Karşılığı	ABD Doları	EUR	GBP	CNY	CHF
1. Ticari alacaklar	479.673.486	9.234.262	1.302.472	57.623	--	--
2a. Parasal Finansal Varlıklar (Kasa, Banka Hesapları dahil)	10.607.751.205	1.108.014	207.317.212	63	--	2.315
2b. Parasal Olmayan Finansal Varlıklar	--	--	--	--	--	--
3. Diğer	1.028.864.173	3.925.533	16.326.982	54.224	14.148	2.988.557
<b>4. Dönen Varlıklar (1+2+3)</b>	<b>12.116.288.864</b>	<b>14.267.809</b>	<b>224.946.666</b>	<b>111.910</b>	<b>14.148</b>	<b>2.990.872</b>
5. Ticari Alacaklar	--	--	--	--	--	--
6a. Parasal Finansal Varlıklar	--	--	--	--	--	--
6b. Parasal Olmayan Finansal Varlıklar	--	--	--	--	--	--
7. Diğer	--	--	--	--	--	--
<b>8. Duran Varlıklar (5+6+7)</b>	--	--	--	--	--	--
<b>9. Toplam Varlıklar (4+8)</b>	<b>12.116.288.864</b>	<b>14.267.809</b>	<b>224.946.666</b>	<b>111.910</b>	<b>14.148</b>	<b>2.990.872</b>
10. Ticari Borçlar	1.175.817.115	15.220.981	9.666.532	--	64.229	319.724
11. Finansal Yükümlülükler	486.078.309	1.340.430	8.358.510	--	--	--
12a. Parasal Olan Diğer Yükümlülükler	973.020.701	8.094.204	11.912.517	88.870	--	30
12b. Parasal Olmayan Diğer Yükümlülükler	--	--	--	--	--	--
<b>13. Kısa Vadeli Yükümlülükler (10+11+12)</b>	<b>2.634.916.125</b>	<b>24.655.615</b>	<b>29.937.559</b>	<b>88.870</b>	<b>64.229</b>	<b>319.754</b>
14. Ticari Borçlar	--	--	--	--	--	--
15. Finansal Yükümlülükler	1.564.772.983	90.461	30.590.218	--	--	--
16a. Parasal Olan Diğer Yükümlülükler	--	--	--	--	--	--
16b. Parasal Olmayan Diğer Yükümlülükler	--	--	--	--	--	--
<b>17. Uzun Vadeli Yükümlülükler (14+15+16)</b>	<b>1.564.772.983</b>	<b>90.461</b>	<b>30.590.218</b>	--	--	--
<b>18. Toplam Yükümlülükler (13+17)</b>	<b>4.199.689.108</b>	<b>24.746.076</b>	<b>60.527.777</b>	<b>88.870</b>	<b>64.229</b>	<b>319.754</b>
19. Bilanço dışı Türev araçların Net Varlık/ (Yükümlülük) Pozisyonu (19a-19b)	--	--	--	--	--	--
19a. Hedge Edilen Toplam Varlık Tutarı	--	--	--	--	--	--
19b. Hedge Edilen Toplam Yükümlülük Tutarı	--	--	--	--	--	--
<b>20. Net Yabancı Para Varlık/ (Yükümlülük) Pozisyonu (9-18+19)</b>	<b>7.916.599.756</b>	<b>(10.478.267)</b>	<b>164.418.889</b>	<b>23.040</b>	<b>(50.081)</b>	<b>2.671.118</b>
<b>21. Parasal Kalemler Net yabancı Para Varlık / (Yükümlülük) Pozisyonu (UFRS 7.B23) (=1+2a+3+5+6a+7-10-11-12a-14-15-16a)</b>	<b>7.916.599.756</b>	<b>(10.478.267)</b>	<b>164.418.889</b>	<b>23.040</b>	<b>(50.081)</b>	<b>2.671.118</b>
22. Döviz Hedge'i için Kullanılan Finansal Araçların Toplam Gerçeğe Uygun Değeri	--	--	--	--	--	--
23. İhracat	--	--	--	--	--	--
24. İthalat	--	--	--	--	--	--

**BETA ENERJİ VE TEKNOLOJİ A.Ş.**  
**31 MART 2026 VE 2025 İLE 31 ARALIK 2025, 2024 VE 2023 TARİHLİ FİNANSAL TABLOLARINA**  
**İLİŞKİN DİPNOTLAR**

(Tutarlar aksi belirtilmedikçe Türk Lirası'nın ("TL"), 31.03.2026 tarihi itibarıyla satın alma gücü esasına göre ifade edilmiştir.)

**29. FİNANSAL ARAÇLARDAN KAYNAKLANAN RİSKLERİN NİTELİĞİ VE DÜZEYİ (devamı)**

**b) Döviz pozisyonu tablosu ve ilgili duyarlılık analizi (devamı)**

31.12.2025	TL Karşılığı	ABD Doları	EUR	GBP	CNY	CHF
1. Ticari alacaklar	515.885.257	9.190.328	1.466.153	22.845	--	--
2a. Parasal Finansal Varlıklar (Kasa, Banka Hesapları dahil)	255.406.722	29.179	4.590.684	1	--	320
2b. Parasal Olmayan Finansal Varlıklar	--	--	--	--	--	--
3. Diğer	404.787.906	3.175.749	4.199.510	13.884	14.148	3.124.972
<b>4. Dönen Varlıklar (1+2+3)</b>	<b>1.176.079.884</b>	<b>12.395.256</b>	<b>10.256.347</b>	<b>36.730</b>	<b>14.148</b>	<b>3.125.292</b>
5. Ticari Alacaklar	--	--	--	--	--	--
6a. Parasal Finansal Varlıklar	--	--	--	--	--	--
6b. Parasal Olmayan Finansal Varlıklar	--	--	--	--	--	--
7. Diğer	--	--	--	--	--	--
<b>8. Duran Varlıklar (5+6+7)</b>	<b>--</b>	<b>--</b>	<b>--</b>	<b>--</b>	<b>--</b>	<b>--</b>
<b>9. Toplam Varlıklar (4+8)</b>	<b>1.176.079.884</b>	<b>12.395.256</b>	<b>10.256.347</b>	<b>36.730</b>	<b>14.148</b>	<b>3.125.292</b>
10. Ticari Borçlar	1.341.516.235	18.599.979	8.257.496	--	64.229	204.095
11. Finansal Yükümlülükler	312.054.543	1.332.194	4.494.070	--	--	--
12a. Parasal Olan Diğer Yükümlülükler	831.206.300	6.343.612	9.502.736	75.266	--	30
12b. Parasal Olmayan Diğer Yükümlülükler	--	--	--	--	--	--
<b>13. Kısa Vadeli Yükümlülükler (10+11+12)</b>	<b>2.484.777.078</b>	<b>26.275.785</b>	<b>22.254.302</b>	<b>75.266</b>	<b>64.229</b>	<b>204.125</b>
14. Ticari Borçlar	--	--	--	--	--	--
15. Finansal Yükümlülükler	1.832.729.265	178.887	32.908.204	--	--	--
16a. Parasal Olan Diğer Yükümlülükler	--	--	--	--	--	--
16b. Parasal Olmayan Diğer Yükümlülükler	--	--	--	--	--	--
<b>17. Uzun Vadeli Yükümlülükler (14+15+16)</b>	<b>1.832.729.265</b>	<b>178.887</b>	<b>32.908.204</b>	<b>--</b>	<b>--</b>	<b>--</b>
<b>18. Toplam Yükümlülükler (13+17)</b>	<b>4.317.506.343</b>	<b>26.454.672</b>	<b>55.162.506</b>	<b>75.266</b>	<b>64.229</b>	<b>204.125</b>
19. Bilanço dışı Türev araçların Net Varlık/ (Yükümlülük) Pozisyonu (19a-19b)	--	--	--	--	--	--
19a. Hedge Edilen Toplam Varlık Tutarı	--	--	--	--	--	--
19b. Hedge Edilen Toplam Yükümlülük Tutarı	--	--	--	--	--	--
<b>20. Net Yabancı Para Varlık/ (Yükümlülük) Pozisyonu (9-18+19)</b>	<b>(3.141.426.459)</b>	<b>(14.059.416)</b>	<b>(44.906.159)</b>	<b>(38.536)</b>	<b>(50.081)</b>	<b>2.921.167</b>
<b>21. Parasal Kalemler Net yabancı Para Varlık / (Yükümlülük) Pozisyonu (UFRS 7.B23) (=1+2a+3+5+6a+7-10-11-12a-14-15-16a)</b>	<b>(3.141.426.458)</b>	<b>(14.059.416)</b>	<b>(44.906.159)</b>	<b>(38.536)</b>	<b>(50.081)</b>	<b>2.921.167</b>
22. Döviz Hedge'i için Kullanılan Finansal Araçların Toplam Gerçeğe Uygun Değeri	--	--	--	--	--	--
23. İhracat	--	--	--	--	--	--
24. İthalat	--	--	--	--	--	--

**BETA ENERJİ VE TEKNOLOJİ A.Ş.**  
**31 MART 2026 VE 2025 İLE 31 ARALIK 2025, 2024 VE 2023 TARİHLİ FİNANSAL TABLOLARINA**  
**İLİŞKİN DİPNOTLAR**  
(Tutarlar aksi belirtilmedikçe Türk Lirası'nın ("TL"), 31.03.2026 tarihi itibarıyla satın alma gücü esasına göre ifade edilmiştir.)

**29. FİNANSAL ARAÇLARDAN KAYNAKLANAN RİSKLERİN NİTELİĞİ VE DÜZEYİ**  
(devamı)

**c) Döviz pozisyonu tablosu ve ilgili duyarlılık analizi (devamı)**

31.12.2024	TL Karşılığı	ABD Doları	EUR	GBP	CNY	CHF
1. Ticari alacaklar	609.435.943	9.897.308	2.012.491	--	--	--
2a. Parasal Finansal Varlıklar (Kasa, Banka Hesapları dahil)	19.137.948	7.377	261.932	--	--	708.278
2b. Parasal Olmayan Finansal Varlıklar	--	--	--	--	--	--
3. Diğer	255.485.693	2.346.403	257.271	1.867	14.148	17.582.923
<b>4. Dönen Varlıklar (1+2+3)</b>	<b>884.059.584</b>	<b>12.251.088</b>	<b>2.531.694</b>	<b>1.867</b>	<b>14.148</b>	<b>18.291.201</b>
5. Ticari Alacaklar	--	--	--	--	--	--
6a. Parasal Finansal Varlıklar	--	--	--	--	--	--
6b. Parasal Olmayan Finansal Varlıklar	--	--	--	--	--	--
7. Diğer	120.503.278	1.303.513	1.025.504	--	--	--
<b>8. Duran Varlıklar (5+6+7)</b>	<b>120.503.278</b>	<b>1.303.513</b>	<b>1.025.504</b>	<b>--</b>	<b>--</b>	<b>--</b>
<b>9. Toplam Varlıklar (4+8)</b>	<b>1.004.562.863</b>	<b>13.554.601</b>	<b>3.557.198</b>	<b>1.867</b>	<b>14.148</b>	<b>18.291.201</b>
10. Ticari Borçlar	830.855.682	10.610.026	5.338.485	--	37.893	797.418
11. Finansal Yükümlülükler	27.710.207	65.484	--	--	--	3.475.690
12a. Parasal Olan Diğer Yükümlülükler	205.044.536	3.610.376	400.823	--	--	--
12b. Parasal Olmayan Diğer Yükümlülükler	--	--	--	--	--	--
<b>13. Kısa Vadeli Yükümlülükler (10+11+12)</b>	<b>1.063.610.425</b>	<b>14.285.886</b>	<b>5.739.308</b>	<b>--</b>	<b>37.893</b>	<b>4.273.108</b>
14. Ticari Borçlar	--	--	--	--	--	--
15. Finansal Yükümlülükler	--	--	--	--	--	--
16a. Parasal Olan Diğer Yükümlülükler	--	--	--	--	--	--
16b. Parasal Olmayan Diğer Yükümlülükler	--	--	--	--	--	--
<b>17. Uzun Vadeli Yükümlülükler (14+15+16)</b>	<b>--</b>	<b>--</b>	<b>--</b>	<b>--</b>	<b>--</b>	<b>--</b>
<b>18. Toplam Yükümlülükler (13+17)</b>	<b>1.063.610.425</b>	<b>14.285.886</b>	<b>5.739.308</b>	<b>--</b>	<b>37.893</b>	<b>4.273.108</b>
19. Bilanço dışı Türev araçların Net Varlık/ (Yükümlülük) Pozisyonu (19a-19b)	--	--	--	--	--	--
19a. Hedge Edilen Toplam Varlık Tutarı	--	--	--	--	--	--
19b. Hedge Edilen Toplam Yükümlülük Tutarı	--	--	--	--	--	--
<b>20. Net Yabancı Para Varlık/ (Yükümlülük)</b> <b>Pozisyonu (9-18+19)</b>	<b>(59.047.563)</b>	<b>(731.285)</b>	<b>(2.182.110)</b>	<b>1.867</b>	<b>(23.745)</b>	<b>14.018.093</b>
<b>21. Parasal Kalemler Net yabancı Para Varlık /</b> <b>(Yükümlülük) Pozisyonu (UFRS 7.B23)</b> <b>(=1+2a+3+5+6a+7-10-11-12a-14-15-16a)</b>	<b>(59.047.563)</b>	<b>(4.381.201)</b>	<b>(3.464.885)</b>	<b>--</b>	<b>(37.893)</b>	<b>(3.564.830)</b>
22. Döviz Hedge'i için Kullanılan Finansal Araçların Toplam Gerçeğe Uygun Değeri	--	--	--	--	--	--
23. İhracat	--	--	--	--	--	--
24. İthalat	--	--	--	--	--	--

**BETA ENERJİ VE TEKNOLOJİ A.Ş.**  
**31 MART 2026 VE 2025 İLE 31 ARALIK 2025, 2024 VE 2023 TARİHLİ FİNANSAL TABLOLARINA**  
**İLİŞKİN DİPNOTLAR**

(Tutarlar aksi belirtilmedikçe Türk Lirası'nın ("TL"), 31.03.2026 tarihi itibarıyla satın alma gücü esasına göre ifade edilmiştir.)

**29. FİNANSAL ARAÇLARDAN KAYNAKLANAN RİSKLERİN NİTELİĞİ VE DÜZEYİ (devamı)**

**a) Döviz pozisyonu tablosu ve ilgili duyarlılık analizi (Devamı)**

31.12.2023	TL Karşılığı	ABD Doları	EUR	GBP	CNY	CHF
1. Ticari alacaklar	644.484.581	9.685.351	761.063	--	--	--
2a. Parasal Finansal Varlıklar (Kasa, Banka Hesapları dahil)	70.164.495	84.109	431.361	--	--	4.176.578
2b. Parasal Olmayan Finansal Varlıklar	--	--	--	--	--	--
3. Diğer	258.921.866	1.718.182	1.176.967	358	--	8.632.069
<b>4. Dönen Varlıklar (1+2+3)</b>	<b>973.570.943</b>	<b>11.487.642</b>	<b>2.369.391</b>	<b>358</b>	<b>--</b>	<b>12.808.647</b>
5. Ticari Alacaklar	--	--	--	--	--	--
6a. Parasal Finansal Varlıklar	--	--	--	--	--	--
6b. Parasal Olmayan Finansal Varlıklar	--	--	--	--	--	--
7. Diğer	--	--	--	--	--	--
<b>8. Duran Varlıklar (5+6+7)</b>	<b>--</b>	<b>--</b>	<b>--</b>	<b>--</b>	<b>--</b>	<b>--</b>
<b>9. Toplam Varlıklar (4+8)</b>	<b>973.570.943</b>	<b>11.487.642</b>	<b>2.369.391</b>	<b>358</b>	<b>--</b>	<b>12.808.647</b>
10. Ticari Borçlar	595.236.301	5.392.875	3.863.814	--	31.233	--
11. Finansal Yükümlülükler	78.373.093	269.202	--	--	--	7.125.042
12a. Parasal Olan Diğer Yükümlülükler	472.814.463	4.379.572	3.009.281	--	--	--
12b. Parasal Olmayan Diğer Yükümlülükler	--	--	--	--	--	--
<b>13. Kısa Vadeli Yükümlülükler (10+11+12)</b>	<b>1.146.423.857</b>	<b>10.041.649</b>	<b>6.873.095</b>	<b>--</b>	<b>31.233</b>	<b>7.125.042</b>
14. Ticari Borçlar	--	--	--	--	--	--
15. Finansal Yükümlülükler	3.762.059	61.342	--	--	--	--
16a. Parasal Olan Diğer Yükümlülükler	--	--	--	--	--	--
16b. Parasal Olmayan Diğer Yükümlülükler	--	--	--	--	--	--
<b>17. Uzun Vadeli Yükümlülükler (14+15+16)</b>	<b>3.762.059</b>	<b>61.342</b>	<b>--</b>	<b>--</b>	<b>--</b>	<b>--</b>
<b>18. Toplam Yükümlülükler (13+17)</b>	<b>1.150.185.916</b>	<b>10.102.991</b>	<b>6.873.095</b>	<b>--</b>	<b>31.233</b>	<b>7.125.042</b>
19. Bilanço dışı Türev araçların Net Varlık/ (Yükümlülük) Pozisyonu (19a-19b)	--	--	--	--	--	--
19a. Hedge Edilen Toplam Varlık Tutarı	--	--	--	--	--	--
19b. Hedge Edilen Toplam Yükümlülük Tutarı	--	--	--	--	--	--
<b>20. Net Yabancı Para Varlık/ (Yükümlülük)</b>	<b>(176.614.972)</b>	<b>1.384.651</b>	<b>(4.503.704)</b>	<b>358</b>	<b>(31.233)</b>	<b>5.683.605</b>
<b>21. Parasal Kalemler Net yabancı Para Varlık / (Yükümlülük) Pozisyonu (UFRS 7.B23)</b>	<b>(435.536.839)</b>	<b>(333.531)</b>	<b>(5.680.671)</b>	<b>--</b>	<b>(31.233)</b>	<b>(2.948.464)</b>
<b>(=1+2a+3+5+6a+7-10-11-12a-14-15-16a)</b>						
22. Döviz Hedge'i için Kullanılan Finansal Araçların Toplam Gerçeğe Uygun Değeri	--	--	--	--	--	--
23. İhracat	--	--	--	--	--	--
24. İthalat	--	--	--	--	--	--

**BETA ENERJİ VE TEKNOLOJİ A.Ş.**  
**31 MART 2026 VE 2025 İLE 31 ARALIK 2025, 2024 VE 2023 TARİHLİ FİNANSAL TABLOLARINA**  
**İLİŞKİN DİPNOTLAR**

(Tutarlar aksi belirtilmedikçe Türk Lirası'nın ("TL"), 31.03.2026 tarihi itibarıyla satın alma gücü esasına göre ifade edilmiştir.)

**29. FİNANSAL ARAÇLARDAN KAYNAKLANAN RİSKLERİN NİTELİĞİ VE DÜZEYİ (devamı)**

**a) Döviz pozisyonu tablosu ve ilgili duyarlılık analizi (Devamı)**

**Duyarlılık analizi**

Şirket'in kur riski TL'nin ABD\$, EUR, GBP, CHF ve CNY karşısındaki değer değişikliklerinden oluşmaktadır. Kur riskinin ölçülebilmesi için yapılan duyarlılık analizinin temeli, kurum genelinde yapılan toplam para birimi açıklamasını yapmaktır. Toplam yabancı para pozisyonu, yabancı para birimi bazlı tüm kısa vadeli ve uzun vadeli satın alım sözleşmeleri ile tüm varlıklar ve yükümlülükleri içermektedir.

Şirket'in dönemler itibarıyla döviz kuru duyarlılık analizi aşağıdaki gibidir:

<b>Döviz Kuru Duyarlılık Analizi Tablosu</b>				
<b>31.03.2026</b>				
	Kar/Zarar		Özkaynaklar	
	Yabancı paranın değer kazanması	Yabancı paranın değer kaybetmesi	Yabancı paranın değer kazanması	Yabancı paranın değer kaybetmesi
ABD Doları'nın TL karşısında %10 değişmesi halinde:				
1- ABD Doları net varlık/yükümlülüğü	(46.717.388)	46.717.388	(46.717.388)	46.717.388
2- ABD Doları riskinden korunan kısım (-)	--	--	--	--
<b>3- ABD Doları Net Etki (1+2)</b>	(46.717.388)	46.717.388	(46.717.388)	46.717.388
EUR'un TL karşısında %10 değişmesi halinde:				
4- EUR net varlık/yükümlülüğü	836.819.892	(836.819.892)	836.819.892	(836.819.892)
5- EUR riskinden korunan kısım (-)	--	--	--	--
<b>6- EUR Net Etki (4+5)</b>	836.819.892	(836.819.892)	836.819.892	(836.819.892)
Diğer döviz kurlarının TL karşısında ortalama %10 değişmesi halinde:				
7- Diğer döviz net varlık/yükümlülüğü	1.557.471	(1.557.471)	1.557.471	(1.557.471)
8- Diğer döviz kuru riskinden korunan kısım (-)	--	--	--	--
9- Diğer Döviz Varlıkları Net Etki (7+8)	1.557.471	(1.557.471)	1.557.471	(1.557.471)
<b>Toplam (3+6+9)</b>	<b>791.659.976</b>	<b>(791.659.976)</b>	<b>791.659.976</b>	<b>(791.659.976)</b>

<b>Döviz Kuru Duyarlılık Analizi Tablosu</b>				
<b>31.12.2025</b>				
	Kar/Zarar		Özkaynaklar	
	Yabancı paranın değer kazanması	Yabancı paranın değer kaybetmesi	Yabancı paranın değer kazanması	Yabancı paranın değer kaybetmesi
ABD Doları'nın TL karşısında %10 değişmesi halinde:				
1- ABD Doları net varlık/yükümlülüğü	(66.512.570)	66.512.570	(66.512.570)	66.512.570
2- ABD Doları riskinden korunan kısım (-)	--	--	--	--
<b>3- ABD Doları Net Etki (1+2)</b>	(66.512.570)	66.512.570	(66.512.570)	66.512.570
EUR'un TL karşısında %10 değişmesi halinde:				
4- EUR net varlık/yükümlülüğü	(249.041.395)	249.041.395	(249.041.395)	249.041.395
5- EUR riskinden korunan kısım (-)	--	--	--	--
<b>6- EUR Net Etki (4+5)</b>	(249.041.395)	249.041.395	(249.041.395)	249.041.395
Diğer döviz kurlarının TL karşısında ortalama %10 değişmesi halinde:				
7- Diğer döviz net varlık/yükümlülüğü	1.411.318	(1.411.318)	1.411.318	(1.411.318)
8- Diğer döviz kuru riskinden korunan kısım (-)	--	--	--	--
9- Diğer Döviz Varlıkları Net Etki (7+8)	1.411.318	(1.411.318)	1.411.318	(1.411.318)
<b>Toplam (3+6+9)</b>	<b>(314.142.646)</b>	<b>314.142.646</b>	<b>(314.142.646)</b>	<b>314.142.646</b>

**BETA ENERJİ VE TEKNOLOJİ A.Ş.**  
**31 MART 2026 VE 2025 İLE 31 ARALIK 2025, 2024 VE 2023 TARİHLİ FİNANSAL TABLOLARINA**  
**İLİŞKİN DİPNOTLAR**

(Tutarlar aksi belirtilmedikçe Türk Lirası'nın ("TL"), 31.03.2026 tarihi itibarıyla satın alma gücü esasına göre ifade edilmiştir.)

**29. FİNANSAL ARAÇLARDAN KAYNAKLANAN RİSKLERİN NİTELİĞİ VE DÜZEYİ (devamı)**

**b) Döviz pozisyonu tablosu ve ilgili duyarlılık analizi (Devamı)**

<b>Döviz Kuru Duyarlılık Analizi Tablosu</b>				
<b>31.12.2024</b>				
	<b>Kar/Zarar</b>		<b>Özkaynaklar</b>	
	<b>Yabancı</b>	<b>Yabancı</b>	<b>Yabancı</b>	<b>Yabancı</b>
	<b>paranın değer</b>	<b>paranın değer</b>	<b>paranın değer</b>	<b>paranın değer</b>
	<b>kazanması</b>	<b>kaybetmesi</b>	<b>kazanması</b>	<b>kaybetmesi</b>
ABD Doları'nın TL karşısında %10 değişmesi halinde:				
1- ABD Doları net varlık/yükümlülüğü	(3.932.695)	3.932.695	(3.932.695)	3.932.695
2- ABD Doları riskinden korunan kısım (-)	--	--	--	--
<b>3- ABD Doları Net Etki (1+2)</b>	(3.932.695)	3.932.695	(3.932.695)	3.932.695
EUR'un TL karşısında %10 değişmesi halinde:				
4- EUR net varlık/yükümlülüğü	(11.116.899)	11.116.899	(11.116.899)	11.116.899
5- EUR riskinden korunan kısım (-)	--	--	--	--
<b>6- EUR Net Etki (4+5)</b>	(11.116.899)	11.116.899	(11.116.899)	11.116.899
Diğer döviz kurlarının TL karşısında ortalama %10 değişmesi halinde:				
7- Diğer döviz net varlık/yükümlülüğü	9.144.838	(9.144.838)	9.144.838	(9.144.838)
8- Diğer döviz kuru riskinden korunan kısım (-)	--	--	--	--
9- Diğer Döviz Varlıkları Net Etki (7+8)	9.144.838	(9.144.838)	9.144.838	(9.144.838)
<b>Toplam (3+6+9)</b>	<b>(5.904.756)</b>	<b>5.904.756</b>	<b>(5.904.756)</b>	<b>5.904.756</b>

**BETA ENERJİ VE TEKNOLOJİ A.Ş.**  
**31 MART 2026 VE 2025 İLE 31 ARALIK 2025, 2024 VE 2023 TARİHLİ FİNANSAL TABLOLARINA**  
**İLİŞKİN DİPNOTLAR**

(Tutarlar aksi belirtilmedikçe Türk Lirası'nın ("TL"), 31.03.2026 tarihi itibarıyla satın alma gücü esasına göre ifade edilmiştir.)

**29. FİNANSAL ARAÇLARDAN KAYNAKLANAN RİSKLERİN NİTELİĞİ VE DÜZEYİ (devamı)**

**c) Döviz pozisyonu tablosu ve ilgili duyarlılık analizi (Devamı)**

<b>Döviz Kuru Duyarlılık Analizi Tablosu</b>				
<b>31.12.2023</b>				
	Kar/Zarar		Özkaynaklar	
	Yabancı paranın değer kazanması	Yabancı paranın değer kaybetmesi	Yabancı paranın değer kazanması	Yabancı paranın değer kaybetmesi
ABD Doları'nın TL karşısında %10 değişmesi halinde:				
1- ABD Doları net varlık/yükümlülüğü	7.278.956	(7.278.956)	7.278.956	(7.278.956)
2- ABD Doları riskinden korunan kısım (-)	--	--	--	--
<b>3- ABD Doları Net Etki (1+2)</b>	<b>7.278.956</b>	<b>(7.278.956)</b>	<b>7.278.956</b>	<b>(7.278.956)</b>
EUR'un TL karşısında %10 değişmesi halinde:				
4- EUR net varlık/yükümlülüğü	(29.315.340)	29.315.340	(29.315.340)	29.315.340
5- EUR riskinden korunan kısım (-)	--	--	--	--
<b>6- EUR Net Etki (4+5)</b>	<b>(29.315.340)</b>	<b>29.315.340</b>	<b>(29.315.340)</b>	<b>29.315.340</b>
Diğer döviz kurlarının TL karşısında ortalama %10 değişmesi halinde:				
7- Diğer döviz net varlık/yükümlülüğü	4.374.887	(4.374.887)	4.374.887	(4.374.887)
8- Diğer döviz kuru riskinden korunan kısım (-)	--	--	--	--
9- Diğer Döviz Varlıkları Net Etki (7+8)	4.374.887	(4.374.887)	4.374.887	(4.374.887)
<b>Toplam (3+6+9)</b>	<b>(17.661.497)</b>	<b>17.661.497</b>	<b>(17.661.497)</b>	<b>17.661.497</b>

**BETA ENERJİ VE TEKNOLOJİ A.Ş.**  
**31 MART 2026 VE 2025 İLE 31 ARALIK 2025, 2024 VE 2023 TARİHLİ FİNANSAL TABLOLARINA**  
**İLİŞKİN DİPNOTLAR**

(Tutarlar aksi belirtilmedikçe Türk Lirası'nın ("TL"), 31.03.2026 tarihi itibarıyla satın alma gücü esasına göre ifade edilmiştir.)

---

**29. FİNANSAL ARAÇLARDAN KAYNAKLANAN RİSKLERİN NİTELİĞİ VE DÜZEYİ (devamı)**

**b) Faiz pozisyonu tablosu ve ilgili duyarlılık analizi:**

**Faiz oranı riski**

Kredi kullanımı kapsamında faize duyarlı yükümlülüklerin faiz riskinin ölçülmesinde duyarlılık analizi yapılmaktadır. Bu çerçevede, piyasa faiz oranlarındaki değişime olan duyarlılığı hesaplanmakta ve piyasalar izlenerek kredi yönetimi kapsamında kredilerin arttırılması veya azaltılması yönünde alınan kararlar ile yönetilmektedir.

**30. FİNANSAL ARAÇLAR (GERÇEĞE UYGUN DEĞER AÇIKLAMALARI VE FİNANSAL RİSKTEN KORUNMA MUHASEBESİ ÇERÇEVESİNDEKİ AÇIKLAMALAR)**

Gerçeğe uygun (rayiç) değer, piyasa katılımcıları arasında ölçüm tarihinde olağan bir işlemde, bir varlığın satışından elde edilecek veya bir borcun devrinde ödenecek fiyatıdır.

Şirket, finansal araçların tahmini gerçeğe uygun değerlerini hâlihazırda mevcut piyasa bilgileri ve uygun değerlendirme yöntemlerini kullanarak belirlemiştir. Bununla birlikte, piyasa bilgilerini değerlendirip gerçeğe uygun değerleri tahmin edebilmek yorum ve muhakeme gerektirmektedir. Sonuç olarak burada sunulan tahminler, Şirketin cari bir piyasa işleminde elde edebileceği miktarların göstergesi olamaz.

Gerçeğe uygun değerleri tahmin edilmesi pratikte mümkün olan finansal araçların gerçeğe uygun değerlerinin tahmini için aşağıdaki yöntem ve varsayımlar kullanılmıştır:

**Parasal Varlıklar**

Yabancı para cinsinden bakiyeler dönem sonunda yürürlükteki döviz alış kurları kullanılarak Türk Lirası'na çevrilmektedir. Bu bakiyelerin kayıtlı değere yakın olduğu öngörülmektedir.

Nakit ve nakit benzeri değerlerin de dahil olduğu belirli finansal varlıklar maliyet değerleri ile taşınırlar ve kısa vadeli olmaları sebebiyle kayıtlı değerlerinin yaklaşık olarak makul değerlerine eşit olduğu öngörülmektedir. Ticari alacakların kayıtlı değerlerinin, ilgili şüpheli alacak karşılıklarıyla beraber makul değeri yansıttığı öngörülmektedir.

**Parasal Yükümlülükler**

Kısa vadeli olmaları sebebiyle banka kredileri ve diğer parasal borçların kayıtlı değerlerinin makul değerlerine yaklaştığı varsayılmaktadır.

Yıl sonu kurlarıyla çevrilen döviz cinsinden olan bakiyelerin makul değerlerinin, kayıtlı değerlerine yaklaştığı kabul edilmektedir.

**BETA ENERJİ VE TEKNOLOJİ A.Ş.**  
**31 MART 2026 VE 2025 İLE 31 ARALIK 2025, 2024 VE 2023 TARİHLİ FİNANSAL TABLOLARINA**  
**İLİŞKİN DİPNOTLAR**

(Tutarlar aksi belirtilmedikçe Türk Lirası'nın ("TL"), 31.03.2026 tarihi itibarıyla satın alma gücü esasına göre ifade edilmiştir.)

**31. PARASAL KAZANÇ / (KAYIP)**

	<b>01.01.- 31.03.2026</b>	<b>01.01.- 31.03.2025</b>	<b>01.01.- 31.12.2025</b>	<b>01.01.- 31.12.2024</b>	<b>01.01.- 31.12.2023</b>
Stoklara ait enflasyon düzeltme farkları	47.844.583	49.752.192	64.708.228	(46.891.296)	247.522.247
Maddi duran varlıklara ait enflasyon düzeltme farkları	233.277.015	240.156.960	639.875.020	88.570.334	573.828.629
Maddi olmayan varlıklara ait enflasyon düzeltme farkları	10.723.456	23.717.025	118.872.159	88.495.790	66.770.335
Sermayeye ait enflasyon düzeltme farkları	(117.757.791)	(117.976.865)	(304.548.406)	(373.921.290)	(334.620.557)
Yasal yedeklere ait enflasyon düzeltme farkları	(1.284.714)	(3.979.597)	(5.058.584)	(13.379.319)	(15.785.680)
Ertelenmiş vergiye ait enflasyon düzeltme farkları	(200.127)	(2.658.798)	(6.863.485)	(22.386.110)	(29.836.921)
Geçmiş yıl kar/(zararlarına) ait enflasyon düzeltme farkları	(188.184.213)	(94.332.045)	(248.725.522)	(288.042.344)	(31.811.329)
Gelir tablosu hesaplarına ait enflasyon düzeltme farkları	98.997.778	14.992.735	64.986.065	81.181.252	(193.569.291)
<b>Toplam</b>	<b>83.415.987</b>	<b>109.671.607</b>	<b>323.245.475</b>	<b>(486.372.983)</b>	<b>282.497.433</b>

**32. RAPORLAMA DÖNEMİNDEN SONRAKİ OLAYLAR**

Bulunmamaktadır.